

R HABÍA UNA VEZ UN CIRCO



La patronal del sector estudia llevar ante la justicia al Ayuntamiento de Logroño por vetar la presencia de animales p10

+ DEPORTE BASE y V



La despoblación rural avanza en La Rioja en beneficio del Logroño metropolitano

Sesenta localidades cuentan con menos de 100 vecinos, mientras que seis de cada 10 riojanos residen en la capital y su entorno

Municipios 'dormitorio' como Oyón y Viana han ganado este siglo 1.600 habitantes

Los últimos datos estadísticos conocidos a 1 de enero confirman los peores temores para la despoblación en La Rioja: el abandono del medio rural no deja de crecer, mientras que Logroño y su entorno suman a 6 de cada 10 vecinos. Las cifras arrojan otros nubarrones sobre la demografía regional: 60 municipios cuentan con menos de 100 habitantes. Al contrario, municipios 'dormitorio' como Viana y Oyón han ganado 1.600 vecinos desde el 2000. L.J. RUIZ P2-3

LA SANGRÍA INCESANTE

EDITORIAL P22



DEPORTES SHEYLA, FEMENINO SINGULAR

La campeona riojana se prepara para afrontar su temporada más exigente tras los éxitos del 2017 P42

Sheyla Gutiérrez, fotografiada ayer en Logroño, con su jersey de campeona de España en ruta. DÍAZ URIEL

Gabbarri amenaza con movilizar a 9.000 gitanos contra el Gobierno

El presidente de la asociación gitana critica la pérdida de ayudas y acusa al Ejecutivo de «mentir»

Rebelión del colectivo gitano de La Rioja contra el Gobierno autonómico, al que acusa, por medio de su presidente, de «mentir». Enrique Jiménez Gabarri amenazó con movili-

zar a los 9.000 miembros que integran ese colectivo, como respuesta a la pérdida de un millón de euros en ayudas. Una denuncia desmentida por el Ejecutivo riojano. P7

Salud avisará por móvil a los pacientes la hora de tomar su medicina

El plan sanitario de innovación incorpora alta tecnología para enfermos de ictus P5



pilar gil
MADRINA - FIESTA

Mª Teresa Gil de Gárate, 1 LOGROÑO

www.noviaspilargil.es
941 222 412

Cataluña. El pacto entre Junts y ERC concede el control del Parlamento catalán a los secesionistas P24



'Caso Gürtel'. El juicio se aplaza tras revelar los acusados que aportarán nuevos hechos relevantes P28

La Rioja	2	Tus Anuncios	41
Comarcas	14	Deportes	42
Opinión	22	V	51
España	24	SERVICIOS	
Mundo	29	Agenda	56
Economía	31	Televisión	58
Culturas	33	Pasatiempos	62
Esquelas	39 y 40	El tiempo	63

POBLACIÓN POR MUNICIPIOS EN LA RIOJA

Municipios	1981	2000	2007	2016	2017	Municipios	1981	2000	2007	2016	2017	Municipios	1981	2000	2007	2016	2017
Ábalos	307	276	377	249	249	Bezares	31	31	19	22	20	Entrena	1.170	1.130	1.391	1.501	1.499
Agoncillo	1.474	875	1.137	1.103	1.072	Bobadilla	222	162	128	116	111	Estollo	179	144	110	90	95
Aguilar	1.018	687	598	498	479	Brieva	68	70	65	52	53	Ezcaray	1.717	1.861	2.038	2.069	2.044
Ajamil	73	61	72	65	66	Briñas	225	206	252	203	202	Foncea	171	123	106	96	93
Albelda	2.173	2.299	2.918	3.319	3.408	Briones	1.010	818	901	807	784	Fonzaleche	236	168	158	146	134
Alberite	1.873	2.012	2.451	2.426	2.412	Cabezón	36	30	23	16	16	Fuenmayor	2.062	2.301	3.071	3.108	3.095
Alcanadre	1.011	793	762	695	663	Calahorra	17.857	18.924	23.768	23.827	23.737	Galbarruli	64	71	69	47	52
Aldeanueva	2.733	2.491	2.725	2.744	2.730	Camprovín	306	216	193	155	148	Galilea	286	278	349	340	342
Alesanco	601	480	478	507	508	Canales	102	83	86	91	87	Gallinero	20	27	23	24	23
Alesón	171	142	134	115	107	Canillas	102	67	43	41	38	Gimileo	82	91	141	114	118
Alfaro	8.774	9.083	9.576	9.553	9.503	Cañas	138	111	102	102	103	Grañón	598	412	355	275	255
Almarza	36	39	26	26	26	Cárdenas	319	241	192	161	151	Grávalos	399	273	250	201	192
Angustana	429	45	492	456	433	Casalarreina	933	901	1.286	1.193	1.150	Haro	8.712	9.245	11.463	11.324	11.305
Anguiano	793	585	535	537	506	Castañares	577	459	392	448	430	Herce	392	352	383	321	325
Arenzana Abajo	439	308	261	244	239	Castroviejo	45	61	58	59	55	Herramélluri	222	162	108	110	109
Arenzana Arriba	52	39	38	29	30	Castorlorio	31	21	18	12	12	Hervás	317	180	151	119	118
Arnedillo	434	439	485	467	451	Cenicero	2.114	2.055	2.176	2.013	2.016	Hormilla	580	465	459	443	431
Arnedo	11.731	12.855	14.082	14.609	14.756	Cervera	4.157	2.960	2.922	2.406	2.346	Hormilleja	234	174	170	147	141
Arrúbal	429	434	479	484	479	Cidamón	91	46	38	25	24	Hornillos	39	22	14	23	21
Ausejo	701	700	964	815	754	Cihuri	210	153	209	207	200	Hornos	91	95	99	91	88
Autol	3.290	1.959	4.039	4.473	4.507	Cirueña	169	122	130	131	139	Huércanos	1.010	889	912	845	823
Azofra	478	344	279	200	204	Clavijo	204	190	294	294	281	Igea	1.048	766	707	603	607
Badarán	1.016	729	662	532	507	Cordovín	315	213	205	162	155	Jalón de Cameros	31	47	35	17	18
Bañares	601	390	327	268	240	Corera	313	250	292	249	255	Laguna	224	176	145	125	119
Baños Tobía	1.793	110	97	91	91	Cornago	878	567	491	349	337	Lagunilla	349	332	359	309	292
Baños de Rioja	160	1.758	1.740	1.620	1.600	Corporales	104	62	43	43	41	Lardero	2.552	3.183	7.378	9.620	9.872
Berceo	294	222	196	170	166	Cuzcurrita	613	470	497	506	496	Ledesma	30	21	27	16	15
Bergasa	265	137	137	149	147	Daroca de Rioja	58	53	47	50	45	Leiva	436	291	288	257	245
Bergasillas	29	30	26	38	38	Enciso	202	169	171	178	173	Leza	23	28	52	39	37

La despoblación rural se agudiza en La Rioja frente al repunte del área metropolitana de Logroño



LUIS JAVIER RUIZ

✉ lruiz@diariolarioja.com

60 municipios de la región cuentan con menos de 100 vecinos y seis de cada diez riojanos viven en el entorno de influencia de la capital

LOGROÑO. Las cifras son bastante evidentes. Es una realidad global que, coinciden los demógrafos, está muy vinculada al modo de vida actual. La ciudad continúa actuando como un enorme imán que encierra en su radio de acción cada vez a más vecinos que construyen su proyecto de vida bien en el corazón de la urbe, bien en su área metropolitana.

La Rioja no es ajena a ese doble fenómeno cuya intensidad, cada año, confirman los datos estadísticos del padrón continuo. Las últimas cifras (que establecen la población de los 174 municipios riojanos

a 1 de enero del 2017) apuntan que el 60,4 por ciento de los riojanos viven en Logroño (el 47,8 por ciento del total) o en su área metropolitana, concepto bajo el que se agrupan 17 municipios vecinos). En la práctica eso viene a implicar que seis de cada diez riojanos viven en poca más del diez por ciento de la superficie de la región, en apenas 500 kilómetros cuadrados. Al margen quedan otras dos localidades 'dormitorio' de la capital: Oyón (Álava) y Viana (Navarra), que desde el año 2000 han sumado más de 1.600 habitantes.

Pero la creciente urbanización de la región se intensifica si a la población del área de influencia de Logroño sumamos la de otros grandes núcleos habitados, las cabeceras de comarca. En ese caso, casi el 85% de los riojanos hacen su día a día en una 'gran' ciudad.

EL DATO

614


habitantes ha perdido Cervera desde el año 2000, la cabecera más afectada por la fuga de vecinos.

Ese efecto imán de Logroño, recuerdan fuentes del Ayuntamiento, es la justificación del convenio de capitalidad suscrito con el Ejecutivo regional y firmado hace unos días. La ecuación es simple: a más población que atender, más servicios que prestar que, recuerdan, se unen a los que están centralizados en la capital riojana. 2,7 millones de euros recibirá el Consistorio en 'compensación' por esa realidad.


La foto fija de La Rioja a 1 de enero del 2017 apunta que se perdieron 413 habitantes y que sólo 48 localidades ganaron vecinos con Lardero, Villamediana y Arnedo a la cabeza. Calahorra, Santo Domingo y Ausejo se situaron en el extremo contrario. Una tendencia, la de la pérdida de habitantes, extensible a la última década: desde el 2007 un total de 129 municipios riojanos han perdido habitantes con una cabecera de comarca, Cervera del Río Alhama, a la cabeza: 239 empadronados han dejado el municipio riojabajeño en los últimos diez años (614 desde el año 2000).

Vicente Urquía (PSOE) hace una visión más global y hace hincapié en la pérdida de 8.228 empadronados en La Rioja desde el 2012: «Es como si Najera hubiera desapareci-


Población en Logroño




Población en Santo Domingo



Población en Najera



Población en Alfaro

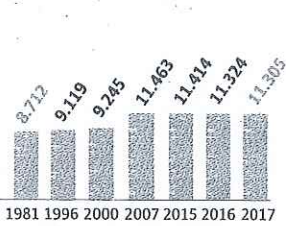


Municipios	1981	2000	2007	2016	2017
Logroño	109.536	128.493	145.866	150.876	150.979
Lumbreras	155	156	164	169	166
Manjarrés	135	142	155	115	116
Mansilla	65	49	67	66	67
Manzanares	177	116	107	83	84
Matute	237	23	152	101	93
Medrano	315	211	219	309	304
Munilla	96	120	122	105	107
Murillo	2.012	1.461	1.675	1.683	1.678
Muro de Aguas	52	70	61	51	52
Muro en Cros.	61	40	34	45	44
Nájera	6.172	7.076	8.073	8.144	8.088
Nalda	945	813	1.074	960	993
Navajún	19	18	18	14	14
Navarrete	2.049	2.087	2.722	2.919	2.949
Nestares	36	73	81	96	93
Nieva de Cros.	146	114	118	92	96
Ocón	135	328	391	280	280
Ochánduri	392	100	75	92	84
Ojcastro	285	249	210	168	176
Ollauri	310	306	325	279	278
Ortigosa	336	316	294	245	241
Pazuengos	35	46	40	35	34
Pedroso	135	108	109	81	77
Pinillos	29	31	18	19	18
Pradejón	2.756	3.019	3.770	3.919	3.908
Pradillo	92	79	79	60	59
Préjano	267	214	229	234	221
Quel	2.140	1.888	1.955	1.992	2.011

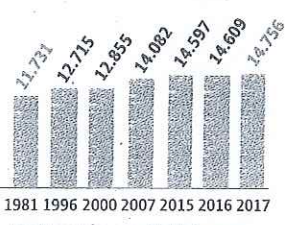
Municipios	1981	2000	2007	2016	2017
Rabanera	36	38	41	28	28
Rasillo (El)	115	111	132	143	150
Redal (El)	262	200	186	140	141
Ribafrecha	1.208	967	1.006	1.003	978
Rincón de Soto	3.396	2.474	3.544	3.763	3.722
Robres del Castillo	39	16	34	31	30
Rodezno	402	318	317	250	249
Sajazarra	211	139	130	126	130
San Asensio	1.513	1.195	1.309	1.166	1.130
San Millán Cogolla	315	264	303	240	228
S. M. Yécora	137	51	61	36	37
S. Román	188	162	166	139	140
Santa Coloma	185	142	143	101	90
Sta. Engracia Jub.	230	201	192	169	159
Sta. Eulalia Bajera	140	119	129	115	115
Sto. Domingo	5.708	5.724	6.537	6.369	6.298
San Torcuato	209	97	77	59	66
Santurde de Rioja	377	290	319	290	272
Santurdejo	283	184	175	118	110
S. Vicente S.	1.251	1.104	1.146	1.008	1.014
Sojuela	113	81	138	278	287
Sorzano	305	218	267	226	220
Sotés	316	217	281	297	291
Soto en Cros.	125	165	181	101	97
Terroba	22	32	33	34	32
Tirgo	309	267	259	201	194
Tobia	69	40	77	57	53
Tormantos	288	213	176	145	132
Torrejilla en C.	540	555	585	519	482

Municipios	1981	2000	2007	2016	2017
Torrejilla s. Alesanco	113	78	47	36	34
Torre en Cros	14	14	14	13	10
Torremontalbo	17	16	21	12	12
Treviana	415	251	212	176	169
Tricio	459	338	439	374	378
Tudelilla	629	422	429	336	349
Uruñuela	761	738	857	962	980
Valdemadera	24	13	9	7	8
Valgañón	201	157	153	137	140
Ventosa	182	131	150	176	176
Ventrosa	90	87	65	59	54
Viguera	432	357	417	430	408
Villalba de Rioja	195	148	170	119	147
Villalobar de Rioja	208	123	74	63	69
Villamediana	2.037	2.260	5.535	7.696	7.855
Villanueva	135	122	120	69	71
Villar de Arnedo (El)	850	632	640	623	605
Villar de Torre	493	306	282	184	172
Villarejo	74	50	39	31	29
Villarroya	19	9	9	5	5
Villarta-Quintana	307	212	158	151	144
Villavelayo	88	73	64	52	48
Villaverde de Rioja	115	95	80	57	55
Villoslada	366	388	375	333	323
Viniestra de Abajo	125	121	113	82	75
Viniestra de Arriba	49	55	45	42	39
Zarratón	343	258	265	261	253
Zarzosa	20	12	14	14	14
Zorraquín	48	42	80	90	90

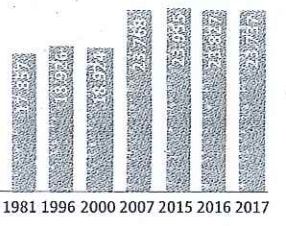
Población en Haro




Población en Arnedo



Población en Calahorra



Población en Cervera



«La obligación de las administraciones es prestar servicios de calidad», resalta Roberto Varona

do del mapa». En su análisis de los datos apunta que «el área metropolitana de Logroño es la gran beneficiada durante estos años» -casi se ha duplicado en lo que llevamos de siglo- y que «el gran descenso se ha registrado en los pueblos de menos de mil habitantes».

El mapa regional tiene marcados 60 municipios en rojo. Son los que tienen menos de un centenar de habitantes y están diseminados por toda la geografía riojana: muchos en el Camero Viejo, pero también en el Nuevo, en el entorno de Nájera, en las Viniestas, en La Rioja Baja e incluso en el entorno de la capital.

Roberto Varona, presidente de la Federación Riojana de Municipios (FRM), asume la complejidad de un reto, el de retener a la población en el medio rural, en el que las administraciones tienen que trabajar para crear un entorno amable que invite a ello. Pero luego están las decisiones personales: «Las personas residen donde quieren», asume. Desde la entidad han venido trabajando durante el 2017 en la Agenda de la Población para «detectar 20 medidas que pueden frenar la despoblación» y que se focalizarán «en el grupo de población que no tiene predilección por vivir en la ciudad».

Son muchas las claves: «La transformación digital, el urbanismo, las comunicaciones... Vamos a seguir trabajando con todas las consejerías para ponerlas en marcha y ver el resultado... En unos años. La única obligación de las administraciones es prestar servicios de calidad». Pocas (y difíciles) las soluciones.

«La despoblación es un problema menos grave frente al de la natalidad»

Alejandro Macarrón Fundación Renacimiento Demográfico

Macarrón defiende la importancia de poner en marcha un plan de natalidad para afrontar una realidad que tilda de «suicidio demográfico»



Alejandro Macarrón. :: A.P.

:: L.J.R.

LOGROÑO. «Hay que incentivar la natalidad». Ese es el mensaje que lanza desde la fundación Renacimiento Demográfico su director, Alejandro Macarrón, que esta tarde participa en el centro Fundación Caja Rioja-Bankia (19 horas) en un coloquio organizado por La Bitácora XXI bajo el título 'Suicidio demográfico: ¿una muerte silenciada?'. Esa, sostiene, es la única solución para acabar con la falta de relevo social. Aboga por la implantación de medidas fiscales, por la recuperación de valores tradicionales y endurece su discurso criticando que las administraciones públicas, con medidas como el divorcio 'expres' o sufragando «medidas contraceptivas» envíen a la población mensajes equívocos que «en nada ayudan» a solucionar la crisis demográfica.

- Buena parte de España se queda desierta sin relevo poblacional. ¿Es ese uno de los retos demográficos a abordar?

- Hay dos fenómenos superpuestos. Por un lado, la despoblación de las zonas rurales, que es triste y forma parte de la economía moderna; y por otro, que es lo que verdaderamente

te que los costes de la natalidad no recaigan en las empresas. Por otro lado es una cuestión de valores. Tenemos que prestigiar la maternidad, la paternidad y la familia. Que a la madre que tiene muchos hijos no se le vea como una coneja sino como una heroína. En España la gente casi no se casa y se divorcia mucho y las parejas con menos estabilidad, como las de hecho, tienen menos hijos. En la misma línea, no tiene sentido que el Estado y las comunidades paguen sistemas contraceptivos, se llame aborto o anticonceptivos. España necesita niños y el que no quiera tenerlos, si eso cuesta dinero... Sucede lo mismo con la ley del divorcio 'expres'. Si el Estado facilita que te cases y no te divorcies también influye en la natalidad. El Estado tiene que ser neutral o favorecer lo que promueva la natalidad, no al contrario.

- ¿La inmigración ha venido a resolver ese déficit de natalidad?

- Antes el inmigrante tenía un solo plan que era trabajar. Ahora, con los estados de bienestar, vienen a trabajar y si no consiguen trabajo tienen subsidios. Todos sabemos que hay problemas de integración en no pocos lugares y en el 2015, según el Eurobarómetro, era el principal problema en todos los países menos en Portugal, que era el segundo. La inmigración no ha solucionado el problema del todo porque ya no tienen muchos hijos. Si vienen muchos, no se integran y cuestan mucho en subsidios, es un problema. Lo fundamental es un plan de natalidad.

nos debe preocupar, el hecho de que nazcan menos niños de los que necesitamos para mantenernos como población. Un suicidio demográfico. La despoblación es triste, pero un problema menos grave. Por ejemplo, en La Rioja nacen menos españoles de los que mueren desde 1990.

- Y frente a esa realidad, ¿qué soluciones propone?

- Primero hay que hacer el diagnóstico del problema y después entrar a fondo. Cuesta dinero criar a los niños y es justo que a los padres se les incentive de manera fiscal, con bonificaciones, reducciones de cuotas a la Seguridad Social, se puede añadir un extra en la pensión de quienes tuvieron más hijos y que hicieran un mayor esfuerzo por mantener el país... También es importan-