


Los datos del coronavirus en Euskadi

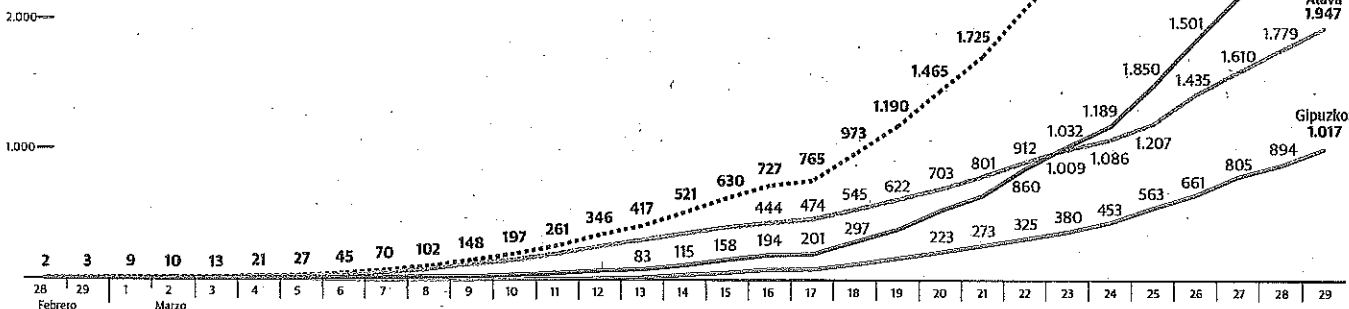
FALLECIDOS POR TERRITORIO



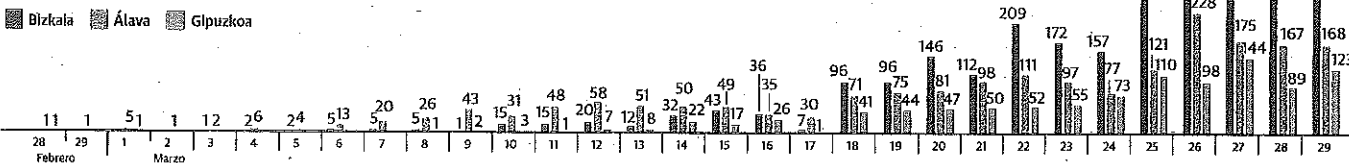
265
en total

Total de Euskadi
5.740


POSITIVOS ACUMULADOS



CASOS NUEVOS DIARIOS



FALLECIDOS AL DÍA



La epidemia se cobra otras 24 vidas

Euskadi suma 604 nuevos casos y rompe la tendencia a la baja; los expertos aventuran que el próximo fin de semana será especialmente complicado

FERMIN APEZTEGUIA



VITORIA. La epidemia de coronavirus pareció dar ayer un respiro a Euskadi, aunque ínfimo. El virus de Wuhan se cobró el sábado la vida de otros 24 vascos, según la información facilitada por el di-

rector de Planificación, Ordenación y Evaluación Sanitarias del Departamento de Salud, Miguel Sánchez. Esos 24 fallecidos son 10 menos que en la jornada anterior, que marcó un triste récord, pero aun así representan una muerte por hora. La cifra de víctimas mortales se eleva ya en el País Vasco a un total de 265.

La aparente remisión de la epidemia del día anterior era solo

un espejismo. La reducción del número de nuevos casos registrada el viernes se convirtió en las siguientes 24 horas en un ascenso brusco, que rompe de momento toda expectativa de que se esté alcanzando ningún techo. Según los datos oficiales, Euskadi sumó el sábado 604 nuevos contagios, que suponen 69 más que en la víspera.

No fue lo que se pensaba. En-

tre el viernes y el sábado se contabilizaron un total de 535 nuevas infecciones, que suponían una reducción de 120 nada menos. Buena noticia. Esa tendencia podría querer significar un cambio positivo en el devenir de la epidemia, pero toda modificación de conducta, para resultar creíble, ha de ser mantenida. Y ésta no lo fue, resultó ser tan sólo un pequeño oasis en el desierto.

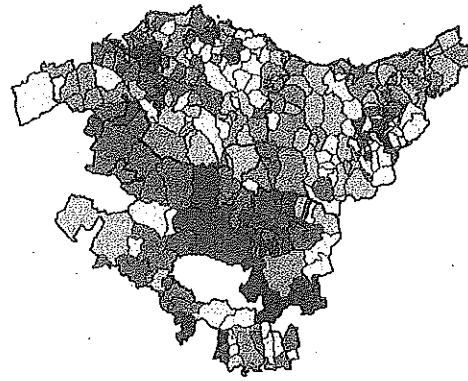

CASOS POR MUNICIPIO

Abadiño	12	Elburgo/Burgelu	2	Mundaka	3
Abanto y Zierbana	13	Elciego	1	Mungia	25
Aduna	1	Elgoibar	20	Muskiz	15
Aia	2	Eorrio	12	Mutriku	6
Alegia	1	Elvillar/Bilar	1	Oartzun	9
Alegria-Dulantzi	7	Erandio	91	Okondo	4
Alkiza	1	Ereño	1	Olaberria	1
Alonsotegi	1	Ermua	20	Ondarroa	2
Altzo	3	Errenteria	47	Oñati	14
Amorebieta-Etxano	41	Erriberagoitia	2	Ordizia	10
Amurrio	31	Eskoriatza	7	Orio	4
Andoain	19	Etxebarri	30	Orozko	4
Anoeta	7	Etxebarria	1	Ortuella	14
Antzuola	2	Gaintza	1	Otxandio	4
Arama	1	Galdakao	72	Oyón	9
Aramaio	1	Gamiz-Fika	1	Pasaja	26
Areatza	1	Gatika	1	Plentzia	8
Aretxabaleta	18	Gautegiz Arteaga	1	Portugalete	64
Armiñón	1	Gernika-Lumo	21	Ribera Baja	1
Arrala-Maeztu	1	Getaria	3	Salvatierra/Agurain	13
Arrasate/Mondragón	55	Getxo	210	Samaniego	6
Arratzu	2	Gordexola	5	San Millán	3
Arratzua-Ubarrundia	3	Gorliz	10	Santurtzi	100
Arrigorriaga	38	Güerles	11	Sestao	44
Artea	1	Hernani	23	Sondika	16
Artzentales	1	Hondarribia	9	Sopela	30
Artziniega	7	Ibarra	16	Sopuerta	4
Asparrena	1	Ibarrangelu	1	Soraluze	3
Asteasu	1	Idiazabal	1	Sukarrieta	1
Astigarraga	5	Igorre	4	Tolosa	79
Ataun	1	Iruñ	93	Trucios-turtzioz	1
Atxondo	1	Iruña de Oca	14	Ubide	1
Ayala/Aiara	8	Irura	11	Ugao-Miraballes	10
Azkoitia	4	Iruñal-gauna	3	Urduliz	7
Azpeitia	3	Iurreta	3	Urduña/Orduña	10
Bakio	2	Kortezubi	1	Urkabustaiz	4
Balmaseda	15	Labastida/Bastida	21	Urneta	5
Baños de Ebro	1	Laguardia	2	Urretxul	6
Barakaldo	211	Lantaron	4	Usurbil	6
Barrika	2	Lapuebla de Labarca	1	Valdegovia	1
Barrundia	3	Larrabetzu	3	Trapagarán	37
Basauri	210	Lasarte-Oria	13	Villabona	14
Beasain	12	Laudio/Llodio	49	Villabuena de Álava	1
Berango	17	Laukiz	4	Vitoria	1.563
Berantevilla	1	Lazkao	2	Zaldibar	7
Bergara	16	Legazpi	6	Zalla	10
Bermeo	35	Legorreta	5	Zambrana	1
Bernedo	4	Legutio	5	Zamudio	3
Berritua	1	Leioa	109	Zaratamo	1
Berriz	2	Lekitio	4	Zarautz	47
Bidania-Goiatz	3	Lemoa	4	Zeanuri	1
Bilbao	844	Lemoiz	3	Zeberio	1
Busturia	6	Lezama	5	Zegama	4
Campezo/Kanpezu	11	Lezo	5	Zierbena	4
Deba	2	Lolu	16	Zigoitia	10
Derio	14	Markina-Xemein	6	Zizurkil	4
San Sebastián	234	Mendaro	2	Zuia	7
Durango	51	Mendexa	1	Zumaiña	15
Eibar	40	Meñaka	2	Zumarraga	12
Elantxobe	1	Morga	1		

TASA Y LETALIDAD POR TERRITORIOS

Tasa = casos por cada 100.000 habitantes. Letalidad: fallecidos por cada 100 casos.	Bizkaia	Álava	Gipuzkoa	Euskadi
TASA	242,90	593,66	141,80	262,34
LETALIDAD	4,18	5,91	3,34	4,62

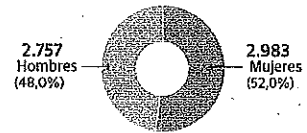
TASA POR CADA 100.000 HABITANTES




POR GRUPOS DE EDAD

Edad	Fallecidos	Casos
9 o menos	0	19
10-19 años	0	38
20-29 años	1 (0,33%)	262
30-39 años	2 (0,37%)	542
40-49 años	4 (0,66%)	863
50-59 años	6 (0,55%)	1.091
60-69 años	23 (2,28%)	1.009
70-79 años	55 (5,50%)	932
80-89 años	117 (16,55%)	707
90 o más	57 (20,58%)	277

MÁS MUJERES



CASOS, FALLECIDOS E INGRESADOS



Ingresados y en UCI

Hospital	Ingresados	En planta	En UCI	Altas UCI	Altas
Univ. Araba	352	312	40	2	57
Leza	1	1			1
Univ. Cruces	286	226	60		26
Univ. Basurto	233	202	31		44
Galdakao	213	194	19	3	34
Urduliz	85	83	2	2	18
San Eloy	28	28			4
Santa Marina	92	92			6
Gorliz	53	53			1
Univ. Donostia	167	135	32		15
Onkologikoa	0				
Bidasoa	13	13			3
Mendaro	31	31			2
Eibar	36	36			2
Zumarraga	13	13			1
Mondragón	26	26			1
La Asunción	22	22		2	13
IMQ	75	74	1		19
Quirón	36	32	4		2
Birmingham	7	7			1
Total	1769	1580	189	9	250

GRÁFICO GONZALO DE LAS MERAS

El director del Centro de Coordinación de Alertas y Emergencias Sanitarias del Ministerio de Sanidad, Fernando Simón, había afirmado el sábado que algunas comunidades autónomas estaban ya atravesando el momento álgido de la epidemia. «Los datos de los últimos días indican que estamos ahí», sentenció ante los medios de comunicación. Incluso fue más allá. «Estamos llegando al 'pico' que tanto nos preocupa. En algunas regiones —entre las que figuraría el País Vasco— probablemente ya lo están superando».

Pero las cifras no parecen expresarse en el mismo lenguaje.

Quizás, por eso, nadie en el Gobierno vasco se ha atrevido estos días a suscribir ese discurso. Al contrario, lo que se dice es que la semana que hoy comienza llega complicada y que la situación será especialmente compleja entre el viernes y el domingo.

Estudio con encuestas

La estadística apunta en esta misma dirección. Bizkaia suma ya 2.776 pacientes reconocidos oficialmente, frente a los 1.947 de Álava y 1.019 de Gipuzkoa. En total, 5.740, de los que de momento se han recuperado solo 166, el 2,9%. La cifra exacta de la pobla-

LAS CLAVES

MOMENTO CRÍTICO

Bizkaia camina poco a poco hacia la misma situación de Álava, con 259 pacientes ingresados en Cruces y 244 en Basurto

TRABAJO DE CAMPO

Una investigación nacional firmada por la Fundación IO estima que al menos un 16,6% de la población vasca está infectada

ción infectada no se conoce, sólo la de los resultados de las pruebas que practica Osakidetza. Algunos trabajos, en concreto el de la Fundación IO, una organización científica sin ánimo de lucro (ONGD) que está realizando un trabajo basado en encuestas, apuntan ya a que al menos el 16,6% de la población está infectada. Podría ser. Muchos afectados, según se sabe, pasan la enfermedad asintomáticos o con síntomas leves.

Uno de cada cinco, sin embargo, necesita atención hospitalaria. Los hospitales de Euskadi atendían este sábado a 1.769 pacientes, de los que 189 precisaron asis-

tencia especializada en una Unidad de Cuidados Intensivos. La epidemia se complica. En sólo 24 horas, las que van del viernes al sábado, la cifra de pacientes que requirieron atención especializada se incrementó en 19.

La situación más crítica se vive en el hospital de Txagorritxu, donde permanecen ingresados 333 pacientes. Bizkaia se encamina a la misma encrucijada. Cruces sumaba el sábado 259 ingresos, Basurto 244, Galdakao 199, Urduliz 95 y Santa Marina, 94. El hospital Donostia atraviesa mejor situación. Poco mejor. Atiende a 152 enfermos.