

Los datos del coronavirus en Euskadi

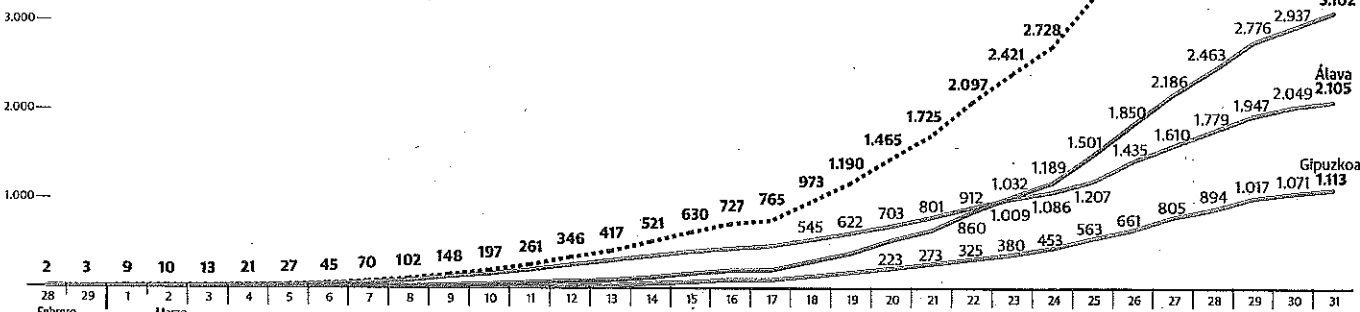
FALLECIDOS POR TERRITORIO




TASA Y LETALIDAD POR TERRITORIOS

Tasa= casos por cada 100.000 habitantes.	TASA	Bizkaia	Álava	Gipuzkoa	Euskadi
Letalidad: fallecidos por cada 100 casos.	LETALIDAD	256,99	624,76	149,33	276,83
		4,53	6,00	3,83	4,90

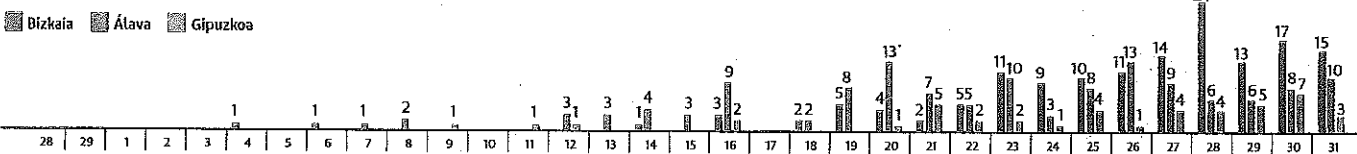
POSITIVOS ACUMULADOS



CASOS NUEVOS DIARIOS



FALLECIDOS AL DÍA



# Osakidetza ve un «cambio de tendencia» en la epidemia al «estabilizarse» los contagios

Euskadi registra un descenso de nuevos casos «desde hace cuatro días» y el número de hospitalizaciones también se ha ralentizado



**TERRY BASTERRA**  
VITORIA. Los primeros síntomas se manifestaron a mediados de la pasada semana y han cristalizado a principios de esta. La epidemia del coronavirus en Euskadi se ha «estabilizado». Así lo tras-

ladó ayer la consejera de Salud, Nekane Murga. Lo hizo apoyándose en los datos recogidos desde el 25 de marzo, cuando se registró el récord de contagios en un solo día. A partir de esa jornada, el número de nuevos positivos ha ido bajando de forma paulatina cada fecha, en especial desde el domingo. A esto se suma que casi el 70% de los test realizados los últimos días dieron negativo. Estas son las cifras que permiten a Osakidetza hablar ya de un «cambio de tendencia» de la epidemia en Euskadi. Lo hace, «con prudencia», tras la «mejoría constatada» estos últimos días y lo que se antoja una nueva etapa de la crisis, ante la que el Go-

bierno vasco se reconoce «esperanzado» y confiado por la respuesta que está dando el sistema sanitario. Murga aseguró que la «estabilización de los casos positivos que venimos observando desde hace cuatro días» es consecuencia de las medidas adoptadas hace ya más de dos semanas. El confina-

**LAS CLAVES**  
NUEVO ESCENARIO  
«Con la prudencia debida, todo apunta a que podríamos estar en una fase de meseta»

miento de la población en sus domicilios, la reducción de la movilidad y la suspensión de la actividad lectiva «están teniendo resultado». Por todo ello, la consejera quiso trasladar su «confianza y agradecimiento» a la población vasca «por el esfuerzo que todos estamos realizando». Pero no dejó pasar la ocasión de pedir

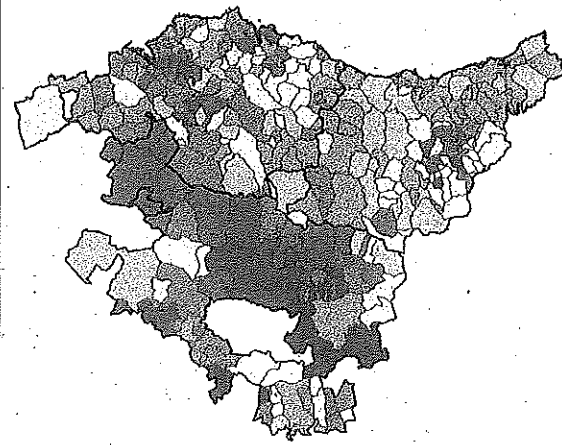

«RESULTADO» DE LAS MEDIDAS  
Murga atribuye la reducción de los positivos al confinamiento y la reducción de la movilidad

que «no se baje la guardia» y se mantengan las medidas de protección e higiene. «De ello dependerá el éxito futuro que tengamos», aleccionó. Nekane Murga aprecia que Euskadi «podría» haber entrado en «una fase de meseta» de los contagios, con cada vez menos nuevos infectados. Hasta la fecha, 6.320 personas portan el virus en Euskadi, 263 de ellas identificadas en las últimas horas. Hay que remontarse dos semanas para encontrar una cifra tan baja de diagnósticos en un día. Sin embargo, no descartó que se pueda producir algún repunte en las próximas jornadas, aunque espera que se trate de algo puntual.

**CASOS POR MUNICIPIO**

Abadiño	13	Bernedo	4	Iruraz-Gauna	4	Ribera Baja	3
Abanto y Zierbena	15	Berriatua	2	Iurreta	3	Salvaterra/Agurain	13
Aduna	1	Berriz	1	Kortezubi	1	Samaniego	6
Aia	2	Bidania-Goiatz	3	Labastida/Bastida	22	San Millán	3
Alegia	1	Bilbao	931	Laгуardia	2	Santurtzi	108
Alegria-Dulantzi	7	Busturia	6	Lantaron	5	Segura	1
Alkiza	2	Campezo/Kanpezu	12	Lapuebla de Labarca	1	Sestao	70
Alonsotegi	1	Deba	3	Larrabetzu	3	Sondika	19
Altzo	3	Derio	20	Lasarte-Oria	21	Sopela	35
Amorebieta-Etxano	46	San Sebastián	267	Laudio/Llodio	60	Sopuerta	7
Amurrio	34	Durango	60	Laukiz	4	Soraluze	4
Andoain	19	Eibar	45	Lazkao	2	Sukarrieta	1
Anoeta	8	Elantxobe	2	Leaburu	1	Tolosa	80
Antzuola	2	Elburgo/Burgelu	2	Legazpi	6	Trucios-Turtzioz	1
Arama	1	Elciego	1	Legorreta	5	Ubide	1
Aramalo	1	Elgoibar	21	Legutio	5	Ugao-mirabaltes	10
Areatza	1	Elorrio	13	Leioa	117	Urduliz	7
Aretxabaleta	19	Elvillar/Bilar	1	Lekeitio	5	Urduña/Orduña	14
Armiñon	1	Erandio	100	Lemoa	4	Urkabustaiz	4
Arraia-Maeztu	1	Ereño	1	Lemoiz	3	Urnieta	7
Arrasate/Mondragón	66	Ermua	20	Lezama	5	Urretxu	6
Arratzu	2	Errenteria	49	Lezo	7	Usurbil	6
Arratzua-Ubarrundia	4	Erriberagoitia	2	Loiu	16	Valdegovia	1
Arrigorriaga	42	Eskoriatza	7	Mañaria	1	Trapagaran	41
Artea	1	Etxebarri	31	Markina-Xemein	7	Villabona	15
Artzentales	1	Etxebarria	1	Mendara	2	Villabuena de Álava	1
Artziniega	7	Gaintza	1	Mendaxa	1	Vitoria	1770
Asparrena	1	Galdakao	98	Meñaka	2	Yécora	1
Asteasu	2	Ganiz-Fika	1	Morga	1	Zaldibar	7
Astigarraga	5	Gatika	1	Mundaka	3	Zalla	12
Ataun	1	Gautegiz Artea	1	Mungia	29	Zambrana	1
Atxondo	2	Gernika-Lumo	24	Muskiz	16	Zamudio	3
Ayala/Alara	9	Getaria	3	Mutriku	6	Zaratamo	1
Azkoitia	5	Getxo	226	Oiartzun	9	Zarauz	56
Azpeitia	3	Gordexola	5	Okondo	4	Zeanuri	1
Bakio	2	Gorliz	10	Olaberria	1	Zeberio	3
Balmaseda	17	Güeñes	11	Ondarroa	3	Zegama	5
Baños de Ebro	1	Hernani	27	Oñati	19	Zestoa	1
Barakaldo	243	Hernialde	1	Ordiz	16	Zierbena	4
Barrika	2	Hondarribia	11	Orjo	6	Zigoitia	12
Barrundia	3	Ibarra	16	Orozko	7	Zizurkil	4
Basauri	244	Ibarangelu	2	Ortuella	14	Zuia	10
Beasain	14	Idiazabal	1	Otxandio	4	Zumaiá	20
Berango	17	Igorre	4	Oyón	10	Zumarraga	13
Berantevilla	1	Irun	99	Pasaia	29		
Bergara	17	Iruña de Oca	14	Plentzia	9		
Bermeo	50	Iruya	12	Portugalete	71		

**TASA POR CADA 100.000 HABITANTES**



**FALLECIDOS E INGRESADOS**



Hospital	Ingresados	En planta	En UCI	Altas UCI	Altas
Univ. Araba	378	339	39	2	29
Leza					
Univ. Cruces	335	270	65	1	6
Univ. Basurto	272	236	36		20
Galdakao	227	208	19	2	12
Urduliz	106	103	3	1	2
San Eloy	33	33			5
Sta Marina	100	100			2
Gorliz	58	58			4
Zaldibar	7	7			
Bermeo	1	1			
Univ. Donostia	197	160	37	1	9
Onkologikoa	0				
Bidasoa	20	20			
Mendara	36	36			2
Eibar	39	39			2
Zumarraga	16	16			
Mondragón	27	27			3
La Asunción	28	28			
IMQ	77	76	1	1	15
Quirón	48	44	4		4
Birmingham	6	6			1
Total	2011	1807	200	8	116

GRÁFICO GONZALO DE LAS HERAS

Los datos «esperanzadores» en este capítulo contrastan con la triste realidad del «elevado» número de decesos computados una vez más. Otros 28 pacientes perdieron la vida en las últimas 24 horas, después de días luchando contra el Covid-19. Los fallecidos en Euskadi por coronavirus alcanzan ya la suma de 325. En su mayoría, con una edad superior a 70 años. Todo apunta a que este parte diario de muertes aún se mantendrá un tiempo.

**Menos pacientes en Urgencias**  
La contención del ritmo de contagios coincide con otro dato alentador. Desde el domingo, los profesionales de Urgencias de algunos de los principales hospitales vascos, caso de Cruces, Txagorritxu o Basurto, están notado que les llega un menor flujo de personas sospechosas de padecer la enfermedad. Esto se traduce también en la realización de un menor número de test y de una ralentización en las cifras de nuevos ingresos. Los propios datos del Departamen-

to de Salud avalan la percepción de los centros. Sigue aumentando la cifra de pacientes, pero lo hace de forma más contenida. Incluso en las UCI la situación parece más estabilizada. En la de Txagorritxu, ayer, hubo más altas que nuevos ingresos por primera vez desde el inicio de la emergencia sanitaria.

Pese a estas perspectivas halagüeñas, aún siguen siendo muchas las personas hospitalizadas. 2.011 en Euskadi, la mayoría en Bizkaia (1.255). Esta provincia lidera desde hace unos días tanto el número de infectados, como el de nuevos casos y el de fallecidos. En Álava, donde la epidemia estalló antes, la situación está más estabilizada.

Otro dato para alimentar el optimismo es el recuento de curados y dados de alta. No para de aumentar. Los primeros ascienden a 213. Son personas que ya no tienen presencia del virus en su organismo. Los segundos suman 1.583, que continúan la recuperación en sus casas tras haber recibido el alta hospitalaria.

**«La situación en las UCI vascas es de mayor estabilidad que en las jornadas previas»**

**T. BASTERRA**

VITORIA. La estabilización de la epidemia ha dado también un respiro a las unidades de cuidados intensivos y de reanimación. La presión asistencial que soportan desde hace semanas a causa del coronavirus ha obligado a los hospitales vascos a habilitar nuevos espacios donde atender a estos pacientes críticos. Se han puesto camas en gimnasios, unidades de rehabilitación y en aquellos lugares en los que ha sido posible instalar un respirador.

En estas unidades se trata a los pacientes más delicados. Pero en los últimos días el flujo de in-

gresos se ha ralentizado ligeramente. Reciben a nuevos infectados, pero no con una cadencia tan alta como en fechas anteriores. Esto hizo que ayer la consejera de Salud asegurase que «la situación en nuestras UCI es de mayor estabilidad que en días previos». Incluso en la de Txagorritxu, destacó, «ha habido más altas que nuevos ingresos» en las últimas 24 horas, algo que no había ocurrido desde el inicio de la crisis sanitaria.

Euskadi ha pasado de tener 221 camas UCI para adultos como dotación base -126 en Bizkaia, 39 en Álava y 56 en Gipuzkoa- ha aumentarlas hasta las 356 actuales. De ellas, hay

281 ocupadas, 214 por enfermos de Covid-19. «Esto nos deja 75 camas en 'stand-by' listas para ser utilizadas, a las que habría que sumar otras 53 que podríamos habilitar en pocas horas en caso de que fuese necesario», destacó Murga. Esta sería la dotación prevista para el escenario 3 de la pandemia en Euskadi. El 4, el último contemplado, elevaría hasta 550 el número de plazas para la atención de enfermos críticos.

Las medidas adoptadas han permitido que todos los hospitales hayan tenido capacidad para asistir a sus pacientes más delicados. «Ninguno ha tenido que ser trasladado» a centros de otra provincia por falta de cama, aseguró Murga. La consejera recalcó que «el sistema sanitario vasco está en situación de dar respuesta a las necesidades de la sociedad» y abrió incluso la puerta a ayudar a pacientes de otras comunidades autónomas cuyas UCI estén más colapsadas.