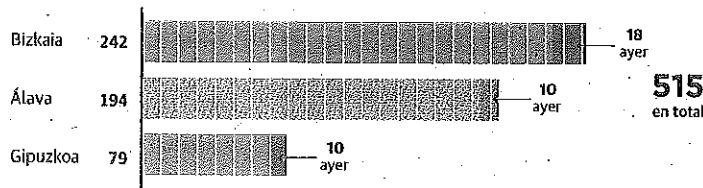


Los datos del coronavirus en Euskadi

Las fechas del gráfico se refieren a las de la publicación de los datos; algunos de ellos tienen actualización diferente

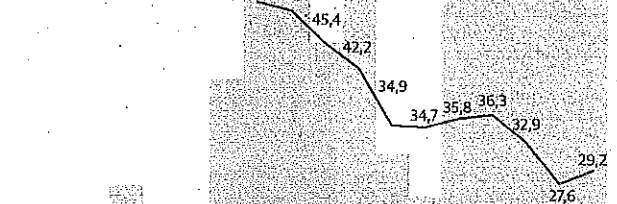
FALLECIDOS POR TERRITORIO




POSITIVOS POR TERRITORIO Y TOTAL DE ANÁLISIS DIARIOS




porcentaje de positivos sobre el total de tests



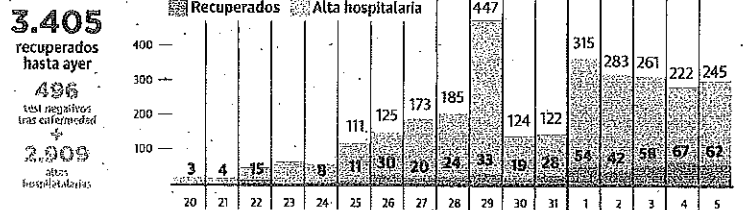
TASA POR CADA 100.000 HABITANTES



PACIENTES EN UCIS



RECUPERADOS Y DADOS DE ALTA CADA DÍA



La presión de los hospitales vascos se alivia al registrar cien ingresos menos en un día

Ayer repuntó hasta 38 la cifra de fallecidos, que suman ya 515 en Euskadi. Hay 8.628 infectados, medio millar más

LUIS LÓPEZ/
JESÚS J. HERNÁNDEZ

VITORIA. En la última radiografía del coronavirus hay datos que preocupan, como viene siendo desde que la crisis mostró su cara

más dramática. Pero hay también pequeñas rendijas por donde comienza a colarse la esperanza. Un par de datos alientan ese moderado optimismo que, durante los últimos días, se intenta insuflar desde el Departamento de Salud. El primero es el número de ingresados en los hospitales vascos, que está en 1.757, frente a los 1.858 de la jornada anterior. Es decir, ha bajado en un centenar. Es un alivio para los centros sanitarios que se une a la buena noticia expresada por la consejera, Nekane Murga, en una entrevista

concedida a este diario el pasado fin de semana. «Hay libres unas 150 camas con las condiciones para transformarse en UCI. Tienen respirador, monitorización y profesionales que pueden hacerse cargo de ellas». Si las llegadas a los hospitales continúan en descenso, y las unidades de cuidados intensivos no alcanzan el temido punto de colapso, el final de la pesadilla estará mucho más cerca. Pero queda camino. Hace siete días las autoridades sanitarias vaticinaban que este fin de semana iba a ser difícil. Aunque la pande-

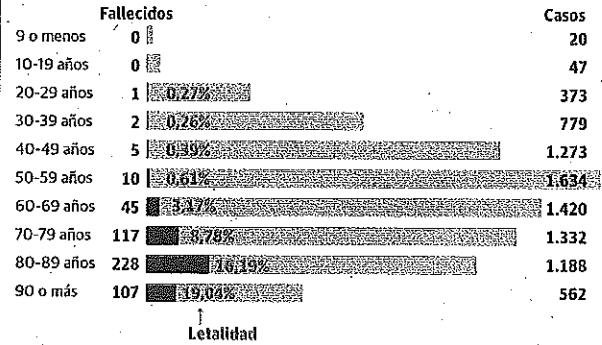
mia se ha alejado en Euskadi de sus picos más disparados en cuanto a incremento de casos, en las últimas 24 horas los efectos del Covid-19 se han recrudecido. Los últimos datos publicados por el Ministerio de Sanidad ayer revelan que hay 8.628 personas infectadas en la comunidad autónoma, 441 más que la jornada anterior. También supone un incremento en el ritmo de subida, porque el sábado el aumento había sido de 360 casos. Con todo, queda lejos del medio millar de jornadas anteriores y de los casi 700 que se

contabilizaban en los momentos más duros de esta crisis sanitaria. Ayer, el Área de Salud no comparó para valorar la evolución de la epidemia, pero sí lo hizo en jornadas anteriores con un mensaje muy claro por parte del director de Planificación de Osakidetza, Mikel Sánchez. A juicio de este experto, son normales los «dientes de sierra» que ofrecen las cifras y, en todo caso, está quedando consolidada la tendencia a la moderación en la propagación del Covid-19. La pandemia comienza a perder fuerza.

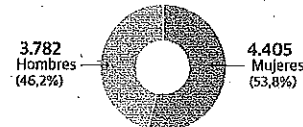
CASOS POR MUNICIPIO

Abadiño	15	Bernedo	5	Irun	118	Otxandio	6
Abanto y Zierbena	26	Berría	1	Iruña de Oca	15	Oyón	14
Aduna	1	Berriatua	1	Iruña	14	Pasala	31
Aia	2	Berriz	4	Iruñaiz-Gauna	4	Pentzia	14
Aizarnazabal	1	Bidania-Golatz	3	Itsasondo	1	Portugalete	122
Alegia	2	Bilbao	1.383	Iurreta	4	Ribera Baja	3
Alegria-Dulantzi	10	Busturia	7	Karrantza	6	Salvatierra/Agurain	24
Alkiza	1	Campezo	13	Kortezubi	2	Samaniego	10
Alonsotegi	5	Deba	4	Labastida	24	San Millán	3
Altzo	3	Derio	30	Laguardia	2	Santurtzi	155
Amorebieta-Etxano	71	Dima	2	Lanciego	1	Segura	1
Amurrio	52	San Sebastián	361	Lantarón	5	Sestao	110
Andoain	26	Durango	101	Lapuebla de Labarca	1	Sondika	23
Anoeta	12	Eibar	79	Larrabetzu	3	Sopela	50
Antzuola	2	Elantxobe	4	Lasarte-Oria	23	Sopuerta	13
Arama	1	Elburgo	4	Laudio/Llodio	75	Soraluze	4
Aramalo	2	Elciego	3	Laukiz	6	Tolosa	95
Areatza	2	Elgeta	1	Lazkao	2	Trucos	1
Arexabaleta	23	Elgoibar	23	Leaburu	1	Ubide	1
Armiñón	1	Elorrio	18	Legazpi	12	Ugao-Miraballes	18
Arrala-Maeztu	1	Elvillar	4	Legurreta	5	Urduliz	9
Arrasate/Mondragón	111	Erandio	128	Legutio	6	Urduña/Orduña	19
Arratzu	2	Ereño	1	Leioa	143	Urkabustaiz	4
Arratzua-Ubarrundia	4	Ermua	26	Lekeitio	6	Urnieta	8
Arrieta	1	Erreterla	61	Lemoa	4	Urretxu	8
Arrigorriaga	60	Erriberagoitia	3	Lemoiz	3	Usurbil	6
Artea	2	Erriñola	1	Leza	1	Valdegovia	2
Artzentales	1	Eskoriatza	7	Lezama	6	Valle de Trápaga	70
Artziniega	8	Etxebarri	45	Lezo	11	Villabona	22
Asparrena	2	Etxebarria	2	Lizartza	1	Villabuena de Álava	1
Asteasu	4	Forua	1	Loiu	35	Vitoria	2.187
Astigarraga	7	Fruiz	1	Mañarja	1	Yécora	3
Ataun	1	Gaintza	1	Markina-Xemein	11	Zaldibar	9
Atxondo	2	Galdakao	121	Mendaro	2	Zaldibia	1
Ayala	13	Galdames	3	Mendexa	1	Zalduondo	1
Azkoitia	7	Garniz-Fika	1	Meñaka	3	Zalla	23
Azpeitia	8	Gatika	1	Moreda de Álava	1	Zambrana	2
Bakio	4	Gautegiz Arteaga	1	Morga	5	Zamudio	5
Balmaseda	89	Gernika-Lumo	39	Mundaka	12	Zaratamo	5
Baños de Ebro	1	Getaria	3	Mungia	41	Zarautz	80
Barakaldo	379	Getxo	304	Muskiz	29	Zeanuri	3
Barrika	3	Gordexola	16	Mutriku	7	Zeberio	3
Barrundia	5	Gorliz	14	Muxika	1	Zegama	5
Basauri	308	Güeñes	21	Oiartzun	11	Zestoa	3
Beasain	26	Hernani	33	Okondo	5	Zierbena	4
Belauntza	1	Hernialde	2	Ondarroa	5	Zigoitia	13
Berango	23	Hondarribia	18	Oñati	27	Zizurkil	4
Berantevilla	1	Ibarra	18	Ordizia	27	Zuia	12
Berastegi	1	Ibarangelu	2	Orio	10	Zumaia	33
Bergara	22	Idiazabal	2	Orozko	10	Zumarraga	19
Bermeo	71	Igorre	5	Ortuella	24		

POR GRUPOS DE EDAD



MÁS MUJERES



INGRESADOS

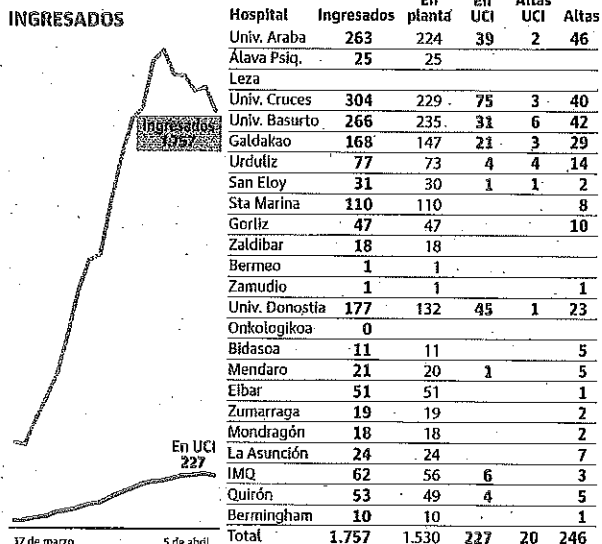


GRÁFICO GONZALO DE LAS HERAS

Cualquier esperanza se diluye cuando uno se enfrenta al nombre propio de los que pierden la vida por el coronavirus y lo hacen, además, en unas circunstancias de aislamiento muy duras para ellos y sus familias. La cifra de fallecidos ha experimentado en la última jornada un repunte al sumar 38 víctimas del virus, hasta alcanzar las 515 en Euskadi. Es el crecimiento más alto de los últimos tres días -en las fechas inmediatamente anteriores las muertes registradas por el Covid-19 fueron 32 y 33-. De cualquier modo, la estadística aún se mantiene lejos de esos alarmantes 44 fallecidos con los que arrancó la pasada semana.

El termómetro de los test
Hay un último indicador que trae un dibujo esperanzador. Se mantiene un porcentaje de posi-

LAS CLAVES

LETALIDAD

Pese al repunte en la cifra de muertos, sigue lejos de los 44 que se registraron a principios de la semana

CAMBIO DE TENDENCIA

Dos de cada tres tests dan negativo desde que se comenzó a extender la prueba a gran escala

tivos sobre el total de test realizados por debajo de la tercera parte. El sábado se había registrado un 28%, lo que venía a ser la proporción más reducida en las últimas tres semanas. Y ayer se mantuvo en niveles muy parecidos, en el 29%, tras haber realizado 1.464

pruebas en una única jornada. En total, desde que comenzó la crisis, se han practicado 22.048.

Ante las cifras que arrojan los tests conviene recordar siempre que no hablamos de todos los contagiados. Los asintomáticos y los que presentan cuadros leves bregan con el virus en sus casas, sin test de ninguna clase. Sólo acceden a la prueba los que padecen complicaciones o tienen un riesgo elevado a juicio de Osakidetza. Hay, por tanto, casos que quedan fuera de los registros de Salud. Algunos, en positivo, y puede haber personas mayores en buena forma que estén superando el virus sin síntomas graves. Y también, en negativo, porque puede haber fallecidos no registrados por falta de test. Conviene mirarlo del primer modo. Queda mucha batalla, pero empieza a ganar terreno el optimismo.

Fallecen dos de cada diez octogenarios que han dado positivo

La edad resulta clave ante el coronavirus. Las estadísticas enviadas ayer por el Gobierno vasco lo dejan claro. Entre los 1.188 octogenarios vascos que han dado positivo, han fallecido el 19,2%. Con una década menos ese porcentaje baja hasta el 8,8% de los contagiados. Cada lustro se nota muchísimo. De los 1.420 mayores que tienen entre 60 y 70 años ha habido 45 fallecidos, el 3,2%. Con menos de 59 años, el coronavirus deja de resultar letal para la mayor parte de la población. Pero en esto, las excepciones son igual o todavía más dolorosas. Han fallecido 10

personas con más de 50 y menos de 59 años, solamente 5 personas en la década de los 40, dos treintañeros y un veintañero. Se han registrado 47 positivos de adolescentes entre 10 y 19 años y otros 20 positivos en menos de 9 años, pero todos ellos han evolucionado bien por el momento.

El sexo también juega un papel destacable. Entre los 515 vascos que han perdido la vida, hay muchos más hombres que mujeres: 302 varones y 213 féminas. Por edades, esa diferencia se acentúa. Los hombres contagiados con más de 90 años tienen una letalidad del 30% y en ellas es la mitad, el 15%. En los octogenarios con positivo confirmado, la letalidad oscila entre el 25% para ellos y el 13% para ellas.