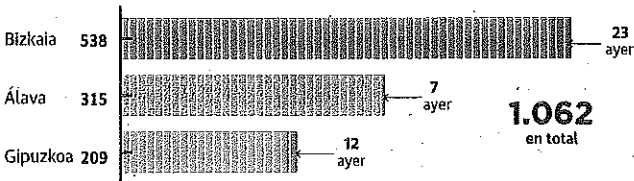


Los datos del coronavirus en Euskadi

Las fechas del gráfico se refieren a las de la publicación de los datos; algunos de ellos tienen actualización diferente

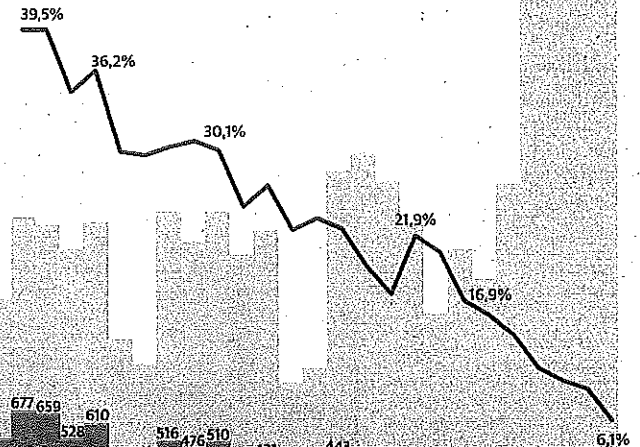
FALLECIDOS POR TERRITORIO



POSITIVOS POR TERRITORIO Y TOTAL DE ANÁLISIS DIARIOS

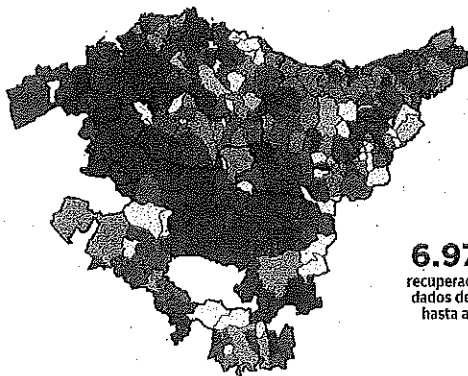



porcentaje de positivos sobre el total de tests



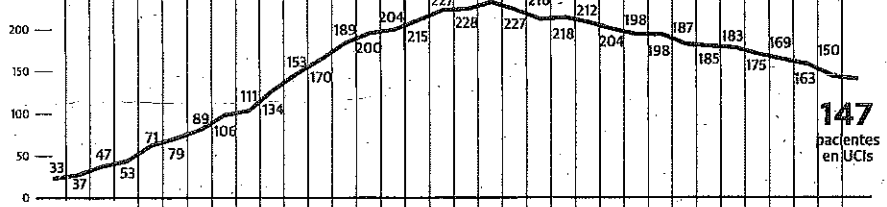
Récord de tests en un día → 3.481

TASA POR CADA 100.000 HABITANTES




6.972
recuperados o dados de alta hasta ayer

PACIENTES EN UCIS



RECUPERADOS Y DADOS DE ALTA CADA DÍA



Los nuevos casos caen a sus niveles más bajos mientras las muertes se disparan en Euskadi

Los 42 fallecimientos registrados ayer se corresponden con pacientes graves que ingresaron en el peor momento de la crisis

Una de las tragedias de la actual pandemia de coronavirus es tener que reconocer que la situación mejora cuando, lamentablemente, más muertes se producen. Esta paradoja es consecuencia de la evolución natural de la enfermedad, que obliga a los pacientes más graves a permanecer ingresados hasta dos y tres semanas. Por eso, cuando las unidades de críticos de los hospitales comienzan a recuperar la normalidad y cada día que pasa surgen menos contagios, los enfermos más débiles, después de 15 o 20 días lu-

chando contra el virus, se van. Ocurrió ayer y ocurrirá con mayor intensidad en la próxima quincena. Los nuevos casos caen a sus niveles más bajos en Euskadi, mientras las muertes se disparan. Un día más, todos los indicadores apuntan a que la primera oleada de la pandemia remite. El informe diario difundido ayer por el Gobierno vasco apunta que el 95% de las pruebas de detección del virus realizadas la jornada anterior resultaron negativas. El día en que más test se practicaron de toda la crisis, un total de 3.481,

fue también en el que porcentualmente menos nuevos diagnósticos se contabilizaron, apenas un 5%, lo que demuestra la eficacia de las medidas de contención. **Vuelve la normalidad** Dieron positivo 214 pruebas. Es Otra buena noticia. Fue uno de los tres días del mes con menor número de contagios, que cayeron un 20% en comparación con la jornada anterior (266), que a su vez había acumulado otra caída de las transmisiones cifrada en el 14%. Hace un par de semanas, a

principios de mes, se diagnosticaban unos 500 casos diarios. Eran los momentos más duros de la actual crisis sanitaria. En comparación con aquellas fechas —el día 31 de marzo se llegó a los 514 contagiados y el 1 de abril, a los 475—, la bajada de ayer es más que considerable. Los servicios de Urgencias y Unidades de Cuidados Intensivos siguen atendiendo fundamentalmente pacientes con coronavirus de Wuhan. Pero ya no sólo comienzan a ver otras patologías, sino que su nivel de actividad, aunque sólo

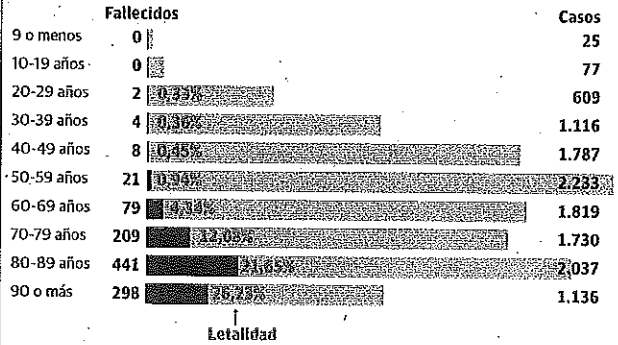
FERMÍN APEZTEGUIA



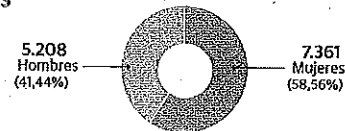
CASOS POR MUNICIPIO

Abadiño	21	Berneio	94	Iruraz-Gauna	5	Ortuella	35
Abanto y Zierbena	41	Bernedo	6	Itsasondo	2	Otxandio	7
Aduna	2	Berriatua	2	Iurretza	10	Oyón	17
Aia	3	Berriz	6	Karrantza	14	Pasaia	36
Aizarnazabal	2	Bidania-Golatz	3	Kortezubi	3	Plentzia	19
Albiztur	1	Bilbao	2.270	Labastida/Bastida	29	Portugalete	198
Alegia	2	Busturia	31	Laguardia	2	Ribera Baja	3
Alegria-Dulantzi	15	Campezo	17	Lanciego/Lantziego	1	Salvatierra/Agurain	41
Alkiza	2	Deba	6	Lantarón	6	Samaniego	16
Alonsotegi	10	Derio	37	Lapuebla de Labarca	2	San Millán	3
Altzaga	1	Dima	2	Larrabetzu	5	Santurtzi	282
Altzo	3	San Sebastián	554	Lasarte-Oria	31	Segura	2
Amezketza	2	Durango	130	Laudio/Llodio	89	Sestao	154
Amorebieta-Etxano	109	Eibar	188	Laukiz	6	Sondika	33
Amurrio	66	Elantxobe	4	Lazkao	13	Sopela	100
Andoain	34	Elburgo/Burgelu	4	Leaburu	1	Sopuerta	38
Anoeta	13	Elciego	3	Legazpi	22	Soraluze	10
Antzuola	3	Elgeta	2	Legurreta	6	Sukarrieta	2
Arama	1	Elgoibar	36	Legutio	7	Tolosa	107
Aramaio	2	Elorrio	22	Leioa	185	Trucíos	2
Areataz	4	Elvillar/Biñar	4	Lekeltio	12	Ubide	1
Aretxabaleta	32	Erandio	173	Lemoa	7	Ugao-Miraballes	23
Armiñón	1	Ereño	1	Lemoliz	3	Urduliz	20
Arraia-Maeztu	1	Ermua	154	Leza	1	Urduña/Orduña	25
Arrasate/Mondragón	197	Errenteria	83	Lezama	7	Urkabustaiz	4
Arratzu	2	Erriberagoitia	4	Lezo	13	Urrieta	11
Arratzua-Ubarrundia	4	Errigoiti	1	Lizartza	1	Urretxu	15
Arrieta	2	Eskoriatza	11	Loiu	63	Usurbil	7
Arrigorriaga	91	Etxebarri	59	Mallabia	1	Valdegovla	2
Artea	2	Etxebarria	2	Mañaria	1	Valle de Trápaga	90
Artzentales	3	Ezkio-Itsaso	1	Markina-Xemein	14	Villabona	26
Artziniega	9	Forua	3	Maruri-Jatabe	1	Villabuena de Alava	1
Asparrena	5	Fruiz	1	Mendara	3	Vitoria	2.703
Asteasu	4	Galdakao	207	Mendata	1	Yécora	5
Astigarraga	8	Galdames	4	Mendexa	1	Zaldibar	12
Ataun	5	Gamiz-Fika	1	Meñaka	3	Zaldibia	3
Atxondo	2	Gatika	3	Moreda de Alava	1	Zaldondo	1
Aulesti	1	Gautegiz Arteaga	3	Morga	2	Zalla	33
Ayala/Aiara	23	Gernika-Lumo	63	Mundaka	37	Zambrana	4
Azkoitia	14	Getaria	3	Mungia	53	Zamudio	10
Azpeitia	9	Getxo	445	Muskiz	49	Zaratamo	8
Bakio	5	Gordexola	17	Mutiloa	3	Zarautz	111
Balneario	107	Gorliz	18	Mutriku	10	Zeanuri	4
Baños de Ebro	2	Güenes	28	Muxika	1	Zeberio	3
Barakaldo	652	Hernani	41	Nabarniz	1	Zegama	6
Barrika	3	Hernialde	1	OIartzun	17	Zestoa	4
Barrundia	7	Hondarribia	28	Okondo	6	Zierbena	7
Basauri	411	Ibarra	20	Olaberría	1	Zigoitia	14
Beasain	43	Ibarrangelu	2	Ondarroa	16	Ziortza-bolibar	1
Belauntza	2	Idiazabal	3	Oñati	37	Zizurkil	6
Berango	31	Igorre	9	Ordizia	67	Zuia	12
Berantevilla	2	Irun	189	Orio	16	Zumaia	47
Berastegi	1	Iruña de Oca	20	Ormaiztegui	1	Zumarraga	61
Bergara	36	Iruña	17	Orozko	17		

POR GRUPOS DE EDAD



MÁS MUJERES



INGRESADOS



Hospital	Ingresados	En planta	En UCI	Altas UCI	Altas
Univ. Araba	134	107	27	2	21
Álava Psiqu.	31	31			
Leza	1	1			
Univ. Cruces	164	109	55	1	19
Univ. Basurto	112	95	17	1	19
Galdakao	66	56	10	3	11
Urduliz	32	27	5	1	6
San Eloy	9	9			4
Sta Marina	129	129			11
Gorliz	51	51			5
Zaldibar	8	8			4
Berneio	1	1			
Zamudio	4	4			
Univ. Donostia	104	77	27	4	16
Onkologikoa	0				
Bidasoa	10	9	1		1
Mendara	11	11			4
Eibar	55	55			6
Zumarraga	13	13			
Mondragón	2	2			
La Asunción	12	12			
IMQ	15	12	3		1
Quirón	16	14	2		
Birmingham	19	19			1
Total	999	852	147	12	129

Fuente: Departamento de Salud

GRÁFICO GONZALO DE LAS HERAS

sea de Covid-19, empieza a entrar en la senda de la normalidad. La cifra de pacientes ingresados ha caído por debajo de la barrera psicológica de los mil para situarse en 999, lo que implica 77 camas libres más en la red hospitalaria de Euskadi. Sólo una de todas de ellas, en cambio, se ha librado en las UCI, ocupadas hasta ayer por 149 pacientes. Representan un 35% menos de los que había cuando arrancó abril.

Baja la ocupación

El territorio donde más camas de hospital se han liberado ha sido Bizkaia, donde hasta las ocho y media de la tarde del sábado, la hora en que se recogen los datos oficiales, permanecían ingresadas 612 personas, 52 menos que el día anterior. La reducción de la ocupación de camas fue menor en Gipuzkoa, donde se liberaron

17 para quedarse en 221; y aún más pequeña en Álava: los 166 pacientes hospitalizados suponen sólo ocho menos que en el día precedente. Como consecuencia de esta menor ocupación, también aumenta la cantidad de ciudadanos curados o dados de alta (no es lo mismo, porque los pacientes salen de los hospitales fuera de riesgo, pero con la infección latente). Según la información facilitada por el Servicio Vasco de Salud, esa cifra se elevó ayer hasta las 6.972 personas.

Las víctimas mortales de las últimas 24 horas son comparables con las de primeros de abril, que fue el instante más crítico

La cruz de la moneda la representa la cifra de fallecidos. Muchas de esas camas libres de los hospitales no se corresponden con pacientes que se han ido a sus casas, sino con víctimas mortales. En las 24 horas que van del viernes al sábado fallecieron 42 personas, que representan un crecimiento del 50%. En la jornada anterior habían muerto 28.

La cifra sólo es comparable con la registrada a principios de mes, en los días más complicados de la epidemia. El 1 de abril, cuando hubo casi 1.700 camas ocupadas en las plantas de los hospitales y otras 227 en las UCI, se alcanzó prácticamente el mismo número de fallecidos que ayer: 42. ¿Por qué? Es el tiempo de evolución de la enfermedad. Mueren los pacientes que entonces comenzaron a luchar contra el virus. Los que, por desgracia, no han podido con él.

El País Vasco, en el escenario 3 de su plan de contingencia

F. A.

Euskadi afronta en sus tres territorios, «con la salvedad de un único hospital», el «escenario 3» de los cuatro en que se divide el plan de contingencia del Gobierno vasco, lo que en teoría significa que toda la comunidad autónoma se halla a un solo paso de la situación más grave que puede vivirse, según la información difundida esta semana por el Departamento de Salud. ¿Es compatible semejante nivel de alerta con el mensaje de esperanza que envían desde hace días las instituciones vascas?

La respuesta es sí.

Prácticamente todos los indicadores apuntan a una clara mejoría de la situación. Aparecen menos nuevos casos, se dan cada vez más altas, las unidades de críticos se liberan y el sistema comienza a recuperar la normalidad y a atender consultas y operaciones suspendidas. La curva de contagios desciende, pero eso no quiere decir que el problema esté resuelto. Significa que el sistema está mejor preparado para un rebrote, que podría darse. Además, aún hay 999 pacientes hospitalizados, 149 de ellos en la UCI.