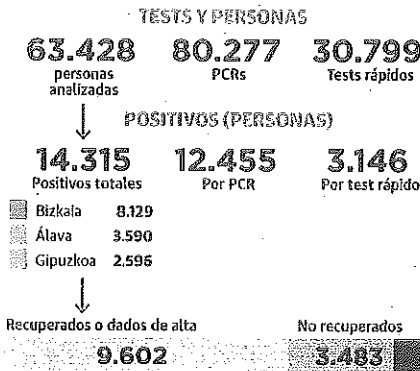


Los datos del coronavirus en Euskadi

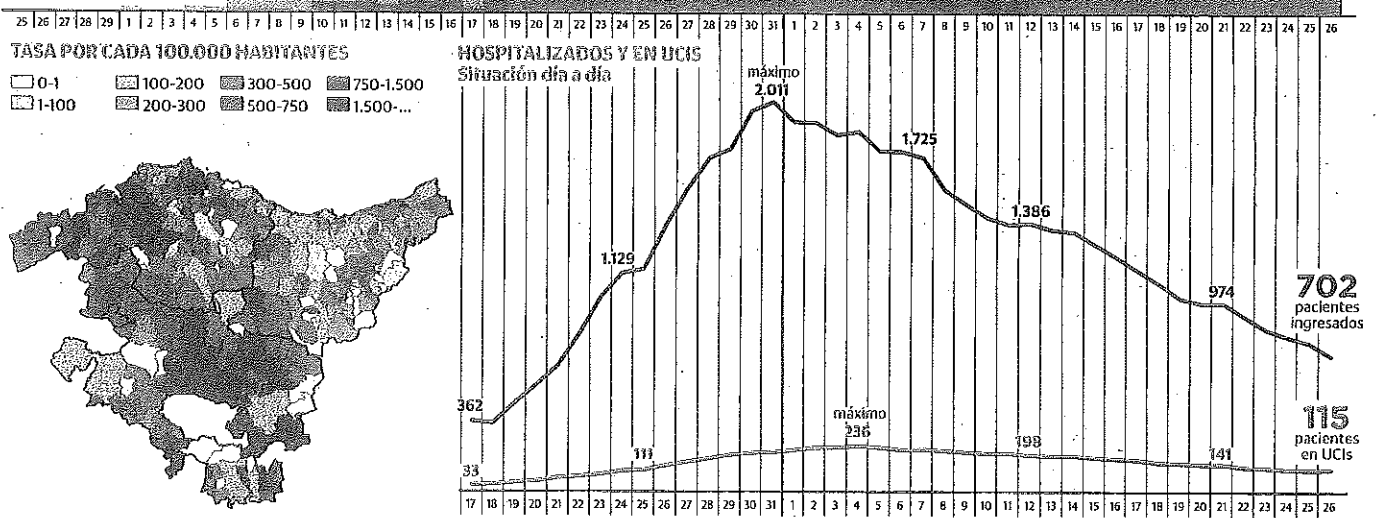
Las fechas del gráfico se refieren a las de la publicación de los datos; algunos de ellos tienen actualización diferente



FALLECIDOS POR TERRITORIOS Acumulado



POSITIVOS Casos nuevos cada día



Euskadi suma en un día 661 enfermos dados de alta o curados, la cifra más alta de la crisis

El balance de fallecidos se estabiliza con 18 nuevas víctimas mortales tras dos jornadas por debajo de la veintena

SILVIA OSORIO



La pérdida de vidas humanas es, sin duda, la consecuencia más amarga de la pandemia. Desde que se inició la crisis sanitaria, el coronavirus ha castigado a Euskadi con un elevado número de fallecimientos, que se ha mantenido a lo largo de estas semanas, en contraste con la tendencia a la baja en el ritmo de contagios. Son los efectos directos de que en el País Vasco haya un importante número de población de la tercera edad y que el patógeno chino se haya colado en los geriátricos. Personas de edad avanzada y en

muchos casos, con patologías previas. Ahí el virus ha sido implacable. Pero tras varias semanas de altibajos, en Euskadi la tasa de mortalidad apunta a una estabilización. Aunque parezca paradójico, los datos más crueles de la pandemia invitan también al optimismo. Segundo día consecutivo de bajada en el número de muertes, ya que el boletín difundido ayer por el Departamento Vasco de Salud contabilizó un total de 18 fallecidos en las últimas 24 horas, uno menos que el día

anterior y 25 menos que el pasado jueves, el valor más alto de la semana. Dos días por debajo de la veintena. Para encontrar una cifra más baja hay que retroceder más de un mes. En concreto, hasta el martes 24 de marzo cuando se registraron 13 decesos. En total, hay que lamentar 1.230 víctimas mortales desde que saltó la alarma. Mientras, las personas que consiguen superar la batalla siguen siendo cada día más. A tenor de los datos que arrojó el recuento, otros 661 pacientes ya están cu-

rados o dados de alta, el mayor aumento diario de esta crisis. Así, ya son 9.602 los ciudadanos sanados hasta la fecha. Son un 67% del total de casos positivos, tal y como informó el Departamento. En cuanto a la situación de los hospitales, continúa la mejoría. 702 pacientes Covid se encuentran ingresados, 67 menos que ayer. De ellos, un total de 115 en la Unidad de Cuidados Intensivos. En cuanto a los contagios, la situación también es más alentadora, aunque ya se mantiene así


CASOS POR MUNICIPIO

Abadiño	25	Berastegi	1	Iruña de Oca	22	Ormaiztegui	2
Abanto y Zierbena	46	Bergara	42	Iruña	17	Orozko	18
Aduna	2	Bermeo	103	Iruñaiz-Gauna	6	Ortuella	36
Aia	3	Bernedo	6	Ispaster	1	Otxandio	8
Aizarnazabal	2	Berriatua	2	Itsasondo	2	Oyón	21
Albiztur	1	Berriz	6	Iurreta	11	Pasaia	41
Alegia	3	Bidania-Goiatz	3	Karrantza	15	Plentzia	19
Alegria-Dulantzi	15	Bilbao	2.713	Kortezubi	3	Portugalete	243
Alkiza	2	Busturia	42	Labastida/Bastida	29	Ribera Baja	4
Alonsotegi	11	Campezo	17	Laguardia	3	Salvaterra/Agurain	45
Altzaga	1	Deba	7	Lanciego/Lantziego	1	Samaniego	19
Altzo	3	Derio	43	Lantarón	7	San Millán	3
Amezketeta	2	Dima	2	Lapuebla de Labarca	2	Santurtzi	317
Amorebieta-Etxano	123	San Sebastián	630	Larrabetzu	6	Segura	3
Amoroto	1	Durango	153	Lasarte-Oria	37	Sestao	178
Amurrio	73	Eibar	199	Laudio/Llodio	103	Sondika	45
Andoain	41	Elantxobe	4	Laukiz	6	Sopela	113
Aneña	13	Elburgo/Burgelu	6	Lazkao	15	Sopuerta	49
Antzuola	4	Elciego	4	Leaburu	1	Soraluze	11
Arama	2	Elgeta	2	Legazpi	24	Sukarrieta	2
Aramaio	2	Elgoibar	38	Legorreta	6	Tolosa	111
Arantzazu	1	Eltorrio	27	Legutio	7	Trucíos	3
Areaza	4	Elvillar/Bifar	4	Leioa	200	Ubide	1
Aretxabaleta	43	Erandio	207	Lekeitio	14	Ugao-Miraballes	25
Armiñón	1	Ereño	1	Lemoa	14	Urduliz	25
Arrala-Maestu	1	Ermua	157	Lemoiz	3	Urduña/Orduña	26
Arrasate/Mondragón	219	Errenteria	98	Leza	1	Urkabustaiz	4
Arriazu	2	Eriberragoitia	4	Lezama	7	Urnieta	11
Arriaza-Ubarrundia	4	Erigoitit	1	Lezo	15	Urretxu	16
Arrieta	2	Eskoriatza	13	Lizartza	1	Usurbil	7
Arrigorriaga	97	Etxebarri	66	Loiu	71	Valdegovia	2
Artea	2	Etxebarria	2	Mallabia	2	Valle de Trápaga	105
Artzentales	4	Ezkio-Itsaso	1	Mañaria	2	Villabona	27
Artziniega	9	Forua	3	Markina-Xemein	15	Viltabuena de Álava	1
Asparrena	5	Fruiz	1	Maruri-Jatabe	1	Vitoria	2.992
Asteasu	4	Galdakao	254	Mendara	3	Yécora	5
Astigarraga	12	Galdames	4	Mendata	2	Zaldibar	12
Ataun	5	Gamiz-Fika	1	Mendexa	1	Zaldibia	4
Atxondo	5	Gatika	4	Meñaka	3	Zalduondo	1
Aulesti	2	Gautegiz Arteaga	4	Moreda de Álava	3	Zalla	40
Ayala/Aiara	24	Gernika-Lumo	69	Morga	3	Zambrana	4
Azkoitia	17	Getaria	4	Mundaka	37	Zamudio	17
Azpeitia	13	Getxo	473	Mungia	71	Zaratamo	9
Bakio	7	Gizaburuaga	1	Muskiz	60	Zarautz	128
Balmaseda	117	Gordexola	22	Mutiloa	3	Zeanuri	4
Baños de Ebro	2	Gorliz	20	Mutriku	10	Zeberio	4
Barakaldo	762	Güeñes	33	Muxika	1	Zegama	6
Barrika	5	Hernani	46	Nabarniz	1	Zestoa	4
Barrundia	10	Hermialde	1	Oiartzun	21	Zierbena	9
Basauri	446	Hondarrabia	31	Okondo	6	Zigoitia	14
Basain	46	Ibarra	22	Olaberria	1	Ziortza-bolibar	1
Bedia	1	Ibarrangelu	2	Ondarroa	18	Zizurkil	6
Belauntza	2	Idiazabal	4	Oñati	44	Zuia	13
Berango	38	Igorre	10	Ordizia	72	Zumaia	47
Berantevilla	2	Irun	205	Orio	17	Zumarraga	63

POR GRUPOS DE EDAD

Edad	Fallecidos	Casos
9 o menos	0	29
10-19 años	0	82
20-29 años	2	739
30-39 años	4	1.308
40-49 años	8	2.077
50-59 años	22	2.596
60-69 años	84	1.969
70-79 años	236	1.855
80-89 años	512	2.317
90 o más	362	1.343

MÁS MUJERES CONTAGIADAS, MÁS HOMBRES MUERTOS



POR HOSPITALES

Hospital	Ingresados	En planta	En UCI	Altas UCI	Altas
Univ. Araba	102	83	19	1	16
Álava Psiq.	34	34			
Leza	5	5			1
Univ. Cruces	102	56	46	2	16
Univ. Basurto	63	49	14		17
Galdakao	43	36	7		3
Urduliz	21	15	6		5
San Eloy	10	10			2
Ska Marina	94	94			11
Gorliz	38	38			4
Zaldibar	0				
Bermeo	1	1			
Zamudio	7	7			
Univ. Donostia	82	60	22	1	15
Onkologikoa	0				
Bidasoa	6	6			
Mendara	11	11		1	1
Eibar	41	41			8
Zumarraga	9	9			2
Mondragón	0				
La Asunción	5	5			
IMQ	5	5			3
Quirón	4	3	1		3
Birmingham	19	19			
Total	702	587	115	5	107

Fuente: Departamento de Salud

GRÁFICO GONZALO DE LAS HERAS

desde hace un par de semanas. Cabe recordar que la pandemia está en fase de contención en Euzkadi fruto de las medidas de confinamiento estrictas decretadas por el estado de alarma. Euzkadi sumó otros 183 casos, un total de 169 menos que el día anterior, lo que eleva el total a 14.315 personas afectadas por Covid-19.

7.318 analíticas

Se trata de la cifra obtenida de la suma de positivos detectados a través de PCR y de los test rápidos o serológicos. Si se observa

El conjunto de nuevos positivos notificados, entre pruebas PCR y test rápidos, es de 183, 169 menos que el sábado

solo el primer parámetro, en el País Vasco se notificaron 89 infecciones en las últimas 24 horas, la mitad de las de la jornada anterior, en la que se contabilizaron 162. Con respecto a los positivos obtenidos por test rápido, son un total de 94, un centenar menos que ayer.

En todo caso, unas cifras y otras son bastante más bajas que en los dos días anteriores. Y todo ello en un día en el que se realizaron menos test, pero con unos niveles muy elevados. Se efectuaron en total 7.318 analíticas (4.423 PCR y 2.895 test rápidos). El Departamento Vasco de Salud ha realizado ya 80.277 PCR y 30.799 test rápidos desde que se inició la alarma hace ya casi dos meses. Unos números que mantienen al País Vasco por encima de la media europea en millón de habitantes (36.000).

¿Por qué los gobiernos vasco y central ofrecen datos diferentes?

S. OSORIO

183 contagios más ayer en Euzkadi, según el Departamento vasco de Salud. En el boletín del Ministerio la cifra se rebajó a 89. ¿Por qué ofrecen datos diferentes? No es ningún baile de cifras. En realidad, los datos recogidos son los mismos -cada comunidad es la que aporta la información a Madrid-, pero la manera de utilizarlos para informar sobre la evolución de la pandemia es distinta.

Desde hace unos días, el Gobierno central ha modificado su criterio para comunicar a la luz pública el total de casos. Solo con-

tabiliza los positivos obtenidos a través de las PCR, la técnica que confirma si el patógeno está presente en el organismo. Revela los casos activos, las personas que en ese momento están infectadas. A diferencia de semanas anteriores, ya no incluye en la suma final los positivos de los test rápidos o serológicos. Estos detectan anticuerpos, es decir, si se ha pasado o no la enfermedad, algo que puede haber ocurrido hace días o semanas. Casos que no se pueden ubicar en el tiempo.

No son positivos activos y no reflejan los nuevos contagios, que es el baremo que, a juicio del Ministerio, hay que seguir para

conocer al detalle cómo termina la evolución de la pandemia. En cambio, el Gobierno vasco continúa comunicando el dato conjunto que se obtiene de la suma de ambos métodos.

Pese a todo, desde el 6 de abril, primer día en el que se realizaron las pruebas serológicas, ambas cifras ya aparecían desglosada en el boletín explicativo. Según señalaron fuentes de Salud, «es una manera más de ofrecer los datos. Lo que realmente importa es que se ofrezca la información desglosada, algo que venimos haciendo desde hace más de una semana». Por su parte, Fernando Simón, señaló que este cambio de criterio responde que era «más interesante concentrar la atención» en los confirmados por PCR y no «distraer» la atención «con otros datos que son de difícil interpretación».