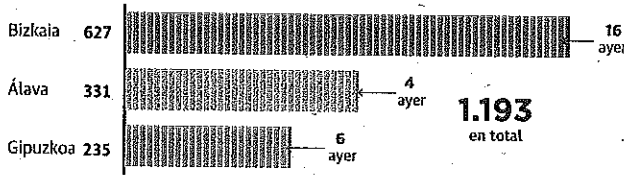


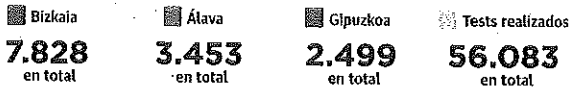
### Los datos del coronavirus en Euskadi

Las fechas del gráfico se refieren a las de la publicación de los datos; algunos de ellos tienen actualización diferente

#### FALLECIDOS POR TERRITORIO



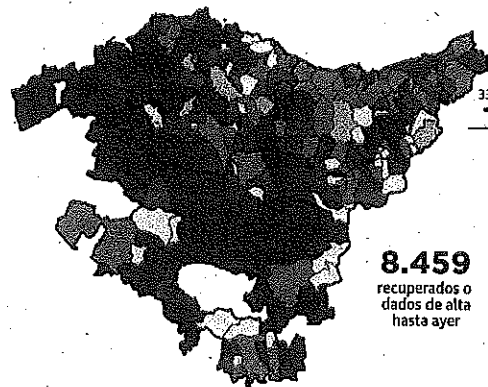

#### POSITIVOS POR TERRITORIO Y TOTAL DE ANÁLISIS DIARIOS



#### POSITIVOS DIARIOS




#### TASA POR CADA 100.000 HABITANTES

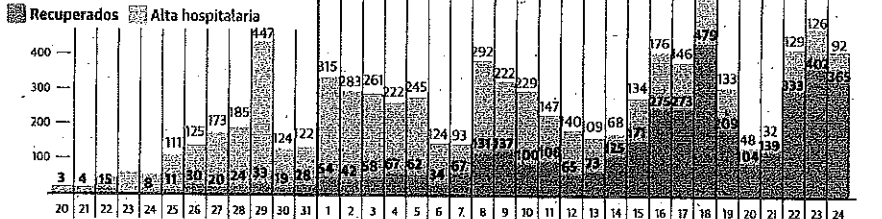


**8.459**  
recuperados o  
dados de alta  
hasta ayer

#### PACIENTES EN UCIS



#### RECUPERADOS Y DADOS DE ALTA CADA DÍA



# Las UCI de los hospitales vascos, sin ingresos Covid por primera vez en casi dos meses

La pandemia remite tras constatarse una mejoría en los centros médicos y registrarse 344 positivos y 26 fallecidos

SILVIA OSORIO



La pandemia está remitiendo en Euskadi. En casi dos meses de alerta sanitaria, desde que el pasado 28 de febrero se confirmaron los dos primeros casos de coronavirus en el País Vasco, la situación ha cambiado. Pocos se imaginaban la magnitud de esta crisis con consecuencias humanas aún difíciles de digerir, pero lo cierto es que los peores momentos ya han pasado, aunque hay sobresaltos que demuestran que la batalla es larga y ardua.

Los datos que ofreció ayer el Departamento Vasco de Salud

confirmaron la contención del virus que se viene observando en los últimos días. Según el balance oficial, se notificaron de 26 muertes y 344 contagios más, cifras más moderadas que las de la jornada anterior, con 43 víctimas mortales y 392 positivos. En total, el patógeno llegado de Wuhan ha arrebatado la vida a un total de 1.193 ciudadanos vascos y ha infectado a otros 13.780 desde que se inició la crisis.

Pese a que los dientes de sierra todavía no desaparecen —prueba de ello son los altibajos

en las cifras de fallecidos—, en los últimos 15 días la tendencia en la curva de contagios se mantiene a la baja. Si hay un indicador que demuestra esta estabilización, es la situación de mayor calma en los hospitales vascos. Desde hace un par de semanas, el panorama es muy distinto a los momentos más críticos, que se alcanzaron entre finales de marzo y principios de abril.

Según afirmó la consejera de Salud, Nekane Murga, por primera vez desde el pasado 1 de marzo las UCI de Euskadi no re-


cibieron ayer ningún ingreso. Todo un logro en esta dolorosa crisis. Un parámetro claro que indica «la evolución positiva» de la enfermedad y la mejoría en la red sanitaria vasca tras semanas de mucho atasco y momentos muy convulsos, aunque sin llegar a colapsar en estos 55 días.

La ocupación, tanto en las Unidades de Cuidados Intensivos y en las plantas de hospitalización, se ha reducido a más de la mitad desde hace varios días. Ayer había un total de 801 personas ingresadas (116 en la UCI), 37 me-

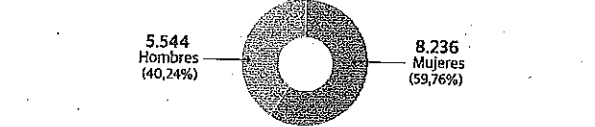
CASOS POR MUNICIPIO

Abadiño	22	Bermeo	98	Iruraz-Gauna	6	Otxandio	8
Abanto y Zierbena	46	Bernedo	6	Itsasondo	2	Oyón	19
Aduna	2	Berriatua	2	Lurreta	11	Pasaia	39
Ala	3	Berriz	6	Karrantza	15	Plentzia	19
Aizarnazabal	2	Bidania-Golatz	3	Kortezubi	3	Portugalete	224
Albiztur	1	Bilbao	2.568	Labastida/Bastida	29	Ribera Baja	4
Alegia	2	Busturia	32	Laguardia	3	Salvaterra/Agurain	42
Alegria-Dulantzi	15	Campezo	17	Lanciego/Lantziego	1	Samaniego	19
Alkiza	2	Deba	6	Lantarón	6	San Millán	3
Alonsotegi	10	Derio	42	Lapuebla de Labarca	2	Santurtzi	308
Altzaga	1	Dima	2	Larrabetzu	6	Segura	3
Altzo	3	San Sebastián	588	Lasarte-Oria	35	Sestao	161
Ameketa	2	Durango	137	Laudio/Llodio	96	Sondika	44
Amorebieta-Etxano	116	Eibar	196	Laukiz	6	Sopela	111
Amurrio	70	Elantxobe	4	Lazkao	13	Sopuerta	41
Andoain	38	Elburgo/Burgelu	5	Leaburu	1	Soraluze	11
Anoeta	13	Elciego	3	Legazpi	23	Sukarrieta	1
Antzuola	4	Etgeta	2	Legorreta	6	Tolosa	111
Arama	2	Elgoibar	37	Legutio	7	Trucíos	3
Aramio	2	Elorrio	25	Leioa	193	Ubide	1
Areatza	4	Elvillar/Bilar	4	Lekitio	12	Ugao-Miraballes	24
Aretxabaleta	39	Erandio	201	Lemoa	11	Urduliz	24
Armiñón	1	Ereño	1	Lemoiz	3	Urduña/Orduña	26
Arria-Maeztu	1	Ermua	155	Leza	1	Urkabustaiz	4
Arrasate/Mondragón	210	Errenteria	87	Lezama	7	Urnieta	11
Arratzu	2	Erriberagoitia	4	Lezo	13	Urretxu	16
Arratzua-Ubarrundia	4	Errigoiti	1	Lizartza	1	Usurbil	7
Arrieta	2	Eskorlatza	12	Loiu	71	Valdegovía	2
Arrigorriaga	94	Etxebarrí	66	Mallabia	1	Valle de Trápaga	104
Artea	2	Etxebarría	2	Mañaria	1	Villabona	27
Artzentales	4	Ezkio-Itsaso	1	Markina-Xemein	14	Villabuena de Álava	1
Artziniega	9	Forua	3	Maruri-Jatabe	1	Vitoria	2.846
Asparrena	5	Fruiz	1	Mendaro	3	Yécora	5
Asteasu	4	Galdakao	244	Mendata	1	Zaldibar	12
Astigarraga	8	Galdames	4	Mendexa	1	Zaldibia	3
Ataun	5	Gamiz-Fika	1	Meñaka	3	Zalduondo	1
Atxondo	3	Gatika	3	Moreda de Álava	3	Zalla	37
Aulesti	1	Gautegiz Arteaga	3	Morga	3	Zambrana	4
Ayala/Aiara	24	Gernika-Lumo	65	Mundaka	37	Zamudio	14
Azkoitia	14	Getaria	3	Mungia	61	Zaratamo	9
Azpeitia	11	Getxo	465	Muskiz	53	Zarautz	124
Bakio	7	Gizaburuaga	1	Mutiloa	3	Zeanuri	4
Balmaseda	108	Gordexola	17	Mutriku	10	Zeberio	3
Baños de Ebro	2	Gorliz	19	Muxika	1	Zegama	6
Barakaldo	718	Güeñes	30	Nabarniz	1	Zestoa	4
Barrika	5	Hernani	44	Oiartzun	18	Zierbena	8
Barrundia	8	Hernialde	1	Okondo	6	Zigoitia	14
Basauri	442	Hondarribia	29	Olaberria	1	Ziortza-bolibar	1
Beasain	45	Ibarra	21	Ondarroa	18	Zizurkil	6
Bedia	1	Ibarangelu	2	Oriai	41	Zuia	12
Belauntza	2	Idiazabal	3	Ordizia	68	Zumala	47
Berango	36	Igorre	10	Orio	16	Zumarraga	61
Berantevilla	2	Irun	199	Ormaiztegui	2		
Berastegi	1	Iruña de Oca	22	Orozko	17		
Bergara	38	Iruya	17	Ortuella	35		

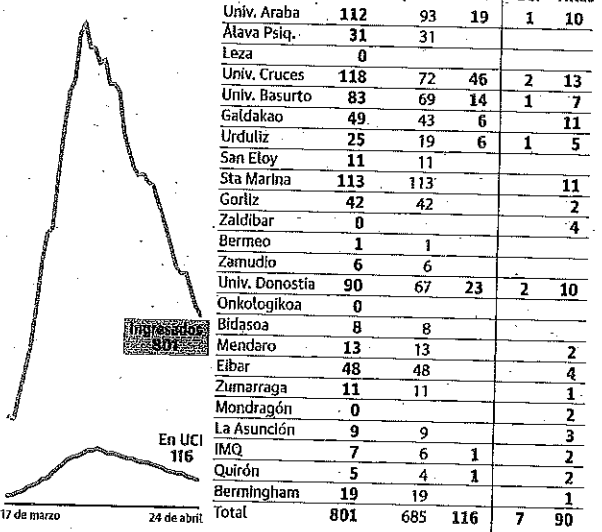
POR GRUPOS DE EDAD



MÁS MUJERES



INGRESADOS



Fuente: Departamento de Salud

GRÁFICO GONZALO DE LAS HERAS

nos que el jueves. El pico de ingresos se alcanzó el 30 del mes pasado con 2.011 personas hospitalizadas y en la UCI el día de mayor asfixia fue el 6 de abril, con 236 pacientes que precisaban cuidados especiales para lograr sobrevivir.

Nuevo récord de pruebas

El Covid-19 ha sido especialmente virulento con los hospitales vascos, ya que se coló desde un principio tras infectarse una médico internista de Txagorritxu y afectó a un alto número de miembros de la plantilla de Osakidetza. Del total de contagios, un total de 2.280 corresponden a profesionales sanitarios -1.150 de ellos ya se han curado-

El porcentaje de positivos detectados también es cada vez menor, a pesar del elevado número de pruebas realizadas. Del total

de test efectuados en las últimas 24 horas, se confirmó la presencia del virus en un 7% de las personas sometidas a la prueba. «Son datos que reflejan una clara tendencia positiva», apuntó Murga.

El plan del Gobierno vasco es seguir aumentando el número de pruebas que se realizan, ya que es el mejor método para conocer la dimensión real de la pandemia. Euskadi se supera cada día. En concreto, el jueves se realizaron un total de 8.795 (4.399 PCR y 4.396 test serológicos), la máxima cantidad hasta la fecha.

**Del total de positivos, 2.280 corresponden a profesionales sanitarios, pero 1.150 ya han superado la enfermedad**

El total de pruebas efectuadas en el País Vasco ya es de 73.425.

Pese a todo, hay que mantenerse con pies de plomo y no olvidarse de cumplir con las medidas básicas de higiene y el confinamiento estricto, cuyos frutos se están viendo en los resultados de las últimas pruebas practicadas. «Insistimos en que es necesario mantener la alerta y el aislamiento de los contagios y sus contactos», subrayó la consejera de Salud.

Por territorios, Bizkaia es la provincia vasca más castigada, con 7.828 positivos y 475 personas ingresadas. Le sigue Álava, donde el número de contagios asciende a 3.453, de los que 143 permanecen hospitalizados. Y más alejada Gipuzkoa, con 2.499 personas infectadas, de las que 183 han requerido atención hospitalaria.

Criterios dispares en la notificación de los positivos

S. OSORIO

El cambio de criterio del Ministerio de Sanidad en la comunicación de los positivos propició ayer que las cifras de casos en Euskadi que hace públicas el Gobierno central fueran diferentes a las que confirmó el Departamento vasco de Salud. En el parte diario del Ejecutivo autónomo se notificaron 344 contagios, mientras que en el boletín ministerial únicamente 92.

¿Por qué este baile de datos? Fernando Simón, el experto que asesora al Gobierno de Pedro Sánchez en la pandemia, expli-

có que hasta ahora se habían venido mezclando dos técnicas diagnósticas: las PCR positivas (pruebas de personas con síntomas) y los test rápidos, también positivos, que miden los anticuerpos y detectan si una persona es inmune, es decir, si ha pasado o no la enfermedad.

Desde ayer, Madrid ha optado por separar ambos resultados, de modo que la cifra de nuevos casos corresponden a los confirmados por PCR. El Gobierno vasco, por el momento, mantiene el criterio de comunicar de manera conjunta ambas pruebas.