

### Los datos del coronavirus en Euskadi

Las fechas del gráfico se refieren a las de la publicación de los datos; algunos de ellos tienen actualización diferente. Los paréntesis se refieren a la variación en el día.

#### FALLECIDOS POR TERRITORIOS Acumulado

Bizkaia	746	(+7)
Álava	348	(+2)
Gipuzkoa	270	(+2)

#### TESTS Y PERSONAS

**88.484** (+3.400) personas analizadas  
**115.593** (+4.637) PCR  
**61.146** (+3.981) Tests rápidos

#### POSITIVOS (PERSONAS)

**16.679** (+253) Positivos totales  
**13.008** (+43) Por PCR  
**5.834** (+317) Por test rápido

Bizkaia	9.461	(+110)
Álava	4.397	(+109)
Gipuzkoa	2.821	(+34)

Fallecidos  
**1.364** (+11)

Recuperados o dados de alta

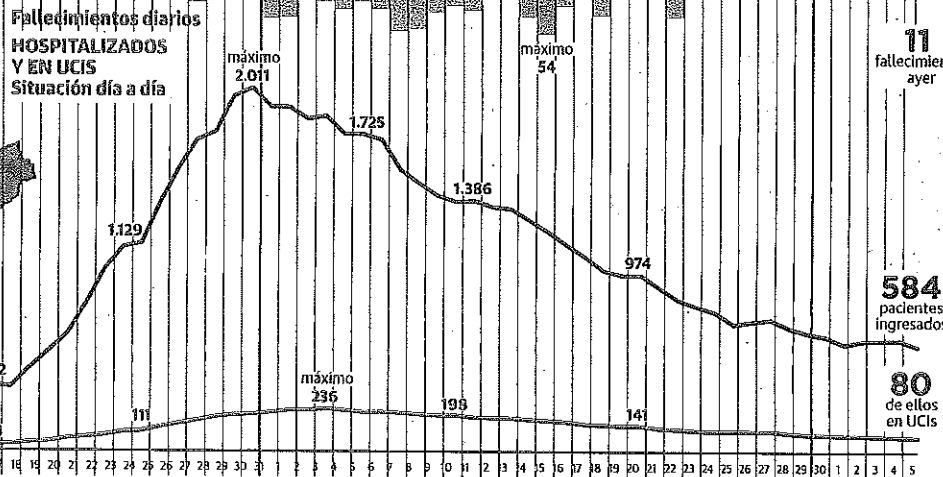
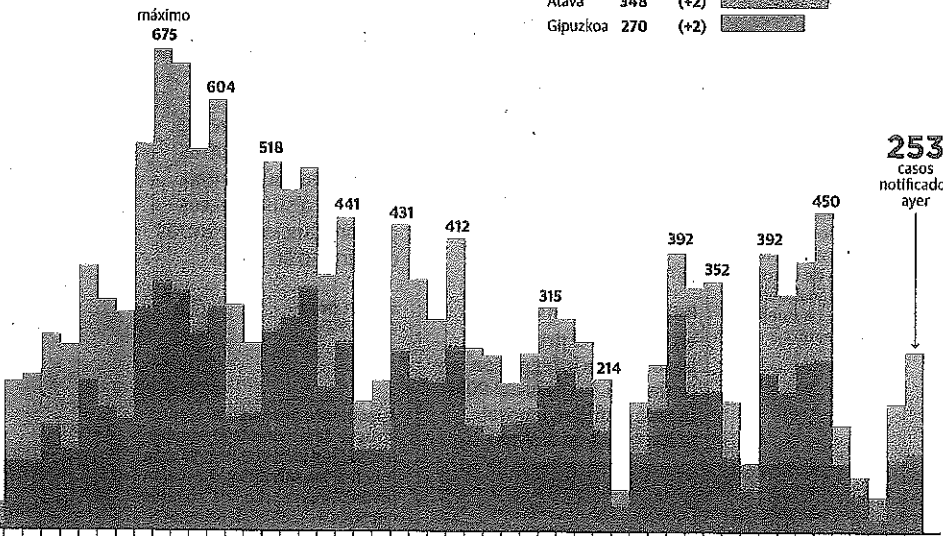
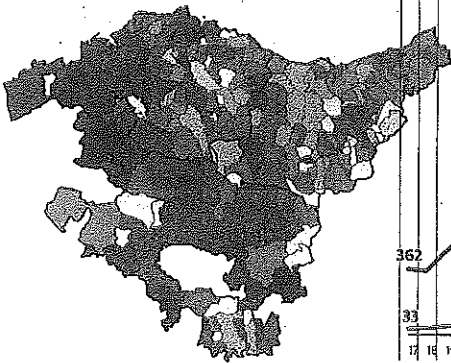
**12.749** (+498)

No recuperados  
**2.568** (-256)

#### POSITIVOS Casos nuevos cada día

#### TASA POR CADA 100.000 HABITANTES

0-1	100-200	300-500	750-1.500
1-100	200-300	500-750	1.500-...



# Un pequeño repunte en el número de infectados sitúa los casos de Euskadi por encima de 13.000

El balance de víctimas mortales añade otros 11 fallecimientos más, pero se mantiene en la senda estable de las últimas jornadas

FERMÍN APEZTEGUIA



Un pequeño repunte en el número de nuevos infectados sitúa la cifra de casos de Covid-19 registrados en Euskadi por encima de los 13.000, en concreto 13.008. El martes se registró uno de esos «dientes de sierra» que aventuraban los especialistas sanitarios al confirmarse otras 43 infecciones, que representan más que el triple de las contabilizadas en la jornada anterior, cuando se registraron un total de 13.

Lo que importa, según han explicado una y otra vez los especialistas, no es tanto que un día o

varios se dé algún caso más que el anterior, sino que la tendencia sea a la baja, como de momento todo parece confirmar. El lunes sólo se descubrieron trece nuevos pacientes, pero el 30 de abril se contabilizaron 123 y al comienzo del mes pasado rondaban los 500 diarios.

La situación mejora, pero no por ello hay que descuidar la necesidad de lavarse bien las manos con agua y jabón cuantas veces sean necesarias al día, utilizar mascarillas en transportes público y espacios donde puede aglo-

merarse la gente –como los supermercados o las misas, ahora que van a volver a celebrarse–; la limpieza y el control de las superficies y el mantenimiento de una distancia de dos metros entre las personas. La cifra de infectados incluye sólo a las personas que han dado positivo mediante la técnica de diagnóstico PCR, que permite la detección de presencia del virus en la sangre.

#### Las UCI se vacían

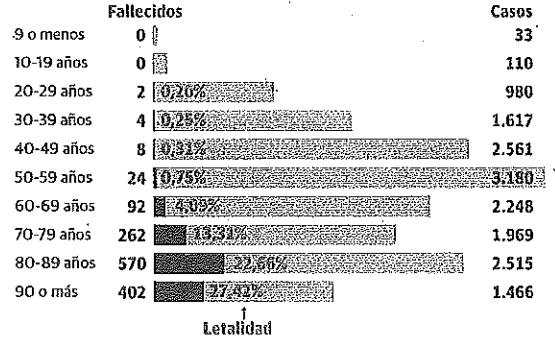
Los test de anticuerpos, que también se están haciendo, arrojan

cifras algo más abultadas porque buscan la presencia, no del virus, sino de unas sustancias (que son los anticuerpos) segregadas por el sistema inmune para hacer frente a la infección. Un positivo en anticuerpos puede indicar que alguien o bien ha superado la enfermedad o está luchando contra ella, lo que obliga a los sanitarios a realizar una segunda prueba de confirmación con PCR. De ahí, que la cifra estimada de vascos que se han visto afectados por el coronavirus de Wuhan sea algo mayor que la de diagnósticos con-

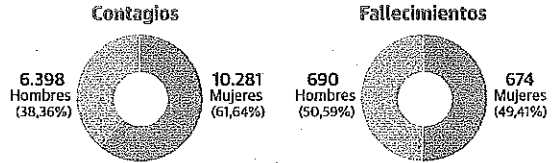
CASOS POR MUNICIPIO

Abadiño	27	Berastegi	1	Iruña de Oca	24	Ormaiztegui	2
Abanto y Zierbena	59	Bergara	49	Iruña	17	Orozko	19
Aduna	2	Bermeo	129	Iruñeiz-Gauna	6	Ortuella	41
Aia	4	Bernedo	7	Ispaster	1	Otxandio	9
Aizarnazabal	3	Berriatua	3	Itsasondo	2	Oyón	25
Albiztur	1	Berriz	7	Iurreta	12	Pasaia	47
Alegia	4	Bidanía-Golatz	3	Karrantza	18	Plentzia	25
Alegria-Dulantzi	21	Bilbao	3.233	Kortezubi	3	Portugalete	324
Alkiza	2	Busturia	42	Labastida/Bastida	34	Ribera Baja	5
Alonsotegi	15	Campezo	18	Laguardia	3	Salvaterra/Aguraln	50
Alzaga	1	Deba	8	Lanciego/Lantziego	1	Samaniego	19
Altza	3	Derio	47	Lantarón	8	San Millán	4
Amezketa	2	Dima	2	Lapuebla de Labarca	3	Santurtzi	371
Amorebieta-Etxano	142	San Sebastián	683	Larrabetzu	6	Segura	4
Amoroto	1	Durango	180	Lasarte-Oria	42	Sestao	193
Amurrio	101	Eibar	207	Laudio/Llodio	127	Sondika	51
Andoain	42	Elantxobe	5	Laukiz	6	Sopela	121
Anoeta	13	Elburgo/Burgelu	7	Lazkao	16	Sopuerta	69
Antzuola	4	Elciego	7	Leaburu	1	Soraluze	13
Arama	2	Elgeta	3	Legazpi	25	Sukarrieta	2
Aramaio	2	Elgoibar	42	Legorreta	7	Tolosa	116
Arantzazu	1	Elorrio	28	Legutio	10	Trucos	4
Areata	5	Elvillar/Biñar	4	Leioa	225	Ubide	1
Aretxabaleta	49	Erandio	238	Lekeitio	19	Ugao-Miraballes	31
Armiñón	1	Ereño	1	Lemoa	18	Urduliz	26
Azala-Maeztu	2	Ermua	165	Lemoiz	5	Urduña/Orduña	29
Azate/Mondragón	235	Errenteria	106	Leza	1	Urkabustaiz	5
Arratzu	2	Erriberagoitia	6	Lezama	8	Urnieta	16
Arratzua-Ubarrundia	5	Erigoitzi	1	Lezo	18	Urretxu	17
Arrieta	2	Eskoriatza	13	Lizartza	1	Usurbil	8
Arrigorriaga	108	Etxebarri	78	Loiu	73	Valdegovia	3
Artea	2	Etxebarria	4	Mallabia	3	Valle de Trápaga	112
Artzetales	4	Ezkio-Itsaso	1	Mañaria	3	Villabona	29
Artziniega	12	Forua	3	Markina-Xemein	18	Villabuena de Álava	2
Asparrena	7	Fruiz	1	Maruri-Jatabe	2	Vitoria	3.581
Asteasu	4	Galdakao	278	Mendaro	3	Yécora	5
Astigarraga	13	Galdames	5	Mendata	2	Zaldibar	13
Ataun	5	Gamiz-Fika	1	Mendexa	2	Zaldibia	4
Atxondo	6	Gatika	4	Meñaka	4	Zalduendo	1
Aulesti	2	Gautegiz Artea	4	Moreda de Álava	3	Zalla	50
Ayala/Alara	61	Gernika-Lumo	78	Morga	3	Zambrana	7
Azkoitia	18	Getaria	5	Mundaka	48	Zamudio	18
Azpeitia	16	Getxo	537	Mungia	75	Zaratamo	9
Bakio	8	Gizaburuaga	1	Muskiz	76	Zarautz	142
Balmaseda	123	Gordexola	24	Mutxoa	3	Zeanuri	4
Baños de Ebro	3	Gorliz	26	Mutriku	12	Zeberio	6
Barakaldo	892	Güeñes	40	Muxika	1	Zegama	6
Barrika	7	Hernani	48	Nabarniz	2	Zestoa	5
Barrundia	12	Hernialde	2	Oartzun	22	Zierbena	10
Basauri	473	Hondarribia	38	Okondo	6	Zigoitia	16
Beasain	52	Ibarra	23	Olaberria	1	Ziortza-bolibar	1
Bedia	2	Ibarrangelu	4	Ondarroa	20	Zizurkil	6
Belautza	2	Idiazabal	4	Oñati	48	Zula	15
Berango	45	Igorre	13	Ordizla	73	Zurnaia	48
Berantevilla	2	Irun	215	Orio	18	Zumarraga	73

POR GRUPOS DE EDAD



MÁS MUJERES CONTAGIADAS, MÁS HOMBRES MUERTOS



POR HOSPITALES

Hospital	En planta	En UCI	Altas UCI	Altas
Univ. Araba	101	86	15	17
Alava Psiq.	34	34		
Leza	48	9	39	
Univ. Cruces	75	64	11	2
Univ. Basurto	46	43	3	1
Galdakao	29	29		8
Urduliz	6	6		1
San Eloy	7	7		1
Sta Marina	67	67		11
Gorliz	34	34		2
Zaldibar	0			
Bermeo	1	1		
Zamudio	6	6		
Univ. Donostia	61	50	11	3
Onkologikoa	0			
Bidasoa	5	5		1
Mendaro	12	12		2
Eibar	26	26		3
Zumarraga	7	7		
Mondragón	1	1		
La Asunción	0			
IMQ	3	2	1	1
Quirón	1	1		
Birmingham	14	14		
Total	584	504	80	8

Fuente: Departamento de Salud GRÁFICO GONZALO DE LAS HERAS

firmados' y se eleva a 16.679. El territorio con mayor número de pacientes es Bizkaia, donde se ha llegado a 9.461, frente a los 4.397 de Álava y los 2.821 de Gipuzkoa.

Las cifras de hospitalizados también van cayendo. Hospitales públicos y privados de Euskadi sumaban el martes 584 ingresos, la tercera parte que en el mismo día del mes anterior, el 5 de abril, cuando se atendía en los centros sanitarios vascos a un total de 1.756 enfermos, 216 de ellos en unidades de cuidados intensivos.

Un mes después, las UCI son también un reflejo de la mejoría general. La cifra de pacientes en estado crítico se elevaba a 80, de los que sólo uno ya estaba siendo atendido en un centro privado, en concreto en el hospital IMQ Zorrozaurre. La situación es más complicada en Bizkaia, especialmente en Cruces, donde el perso-

nal sanitario aún cuida de 39 enfermos en Intensivos, frente a los 15 del hospital Araba, 11 de Basurto y otros tantos del hospital Donostia.

Vidas perdidas

El balance de víctimas mortales se mantiene, en cambio, en la misma senda que en los últimos días. Los 11 fallecimientos ocurridos a lo largo del martes (lógicamente Osakidetza ofrece datos siempre relativos a la jornada anterior) suponen uno menos que

**Uno de cada 130 vascos se ha infectado ya con el virus de Wuhan, lo que supone el 0,8% de la población de la comunidad**

en cualquiera de los dos días precedentes. Hace un mes, ese mismo 5 de abril, se contabilizaron 33 muertes, de nuevo el triple que estos días. Las de esta semana son cifras bajas para la estadística, pero por mucho que lo sean representan nuevas pérdidas de vidas humanas.

Las cifras globales de la pandemia en Euskadi resultan impactantes. El Servicio Vasco de Salud ha detectado un total de 16.679 casos, de los que ha atendido 13.008. Para llegar a ellos, han sido necesarias 115.000 pruebas de diagnóstico por PCR y 61.416 test rápidos. Según estas cifras, que se sepa, el 0,8% de la población se ha infectado, uno de cada 130 vascos, luego todo ciudadano sabe de alguien que se ha enfrentado al Covid-19. El total de fallecidos se eleva a 1.364, son el 8,2% de los infectados conocidos.

El índice de contagios se mantiene por debajo de 1

F. A.

El índice de contagios, un factor denominado R0, se mantiene en Euskadi por debajo de 1, en concreto en el 0,73, según la información distribuida ayer por Osakidetza, lo que facilitaría al País Vasco su pase a la denominada Fase 1 de la desescalada nacional, que entra en vigor el próximo lunes. El 'error', que es así como se lee, es un factor que se utiliza en Salud Pública y Epidemiología para determinar el alcance de una epidemia. Es un cálculo matemático que permite determinar

la velocidad a la que se está propagando una epidemia.

Si ese índice fuera, por ejemplo, de 2 significaría que cada paciente infectado está contagiando a otras dos personas. En el caso de Euskadi, que el R0 se sitúe en 0,73 desvela que cada paciente, de media, infecta ya a menos de una persona. La epidemia remite. La situación, sin embargo, no es en todos los sitios igual, como apuntan algunos datos, como el de la ocupación de la UCI de Cruces, El hospital de Barakaldo atiende a la mitad de los críticos de Euskadi, 39 de 80.