



Los datos del coronavirus en Euskadi

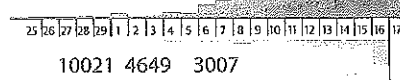
Las fechas del gráfico se refieren a las de la publicación de los datos; algunos de ellos tienen actualización diferente. Los paréntesis se refieren a la variación en el día



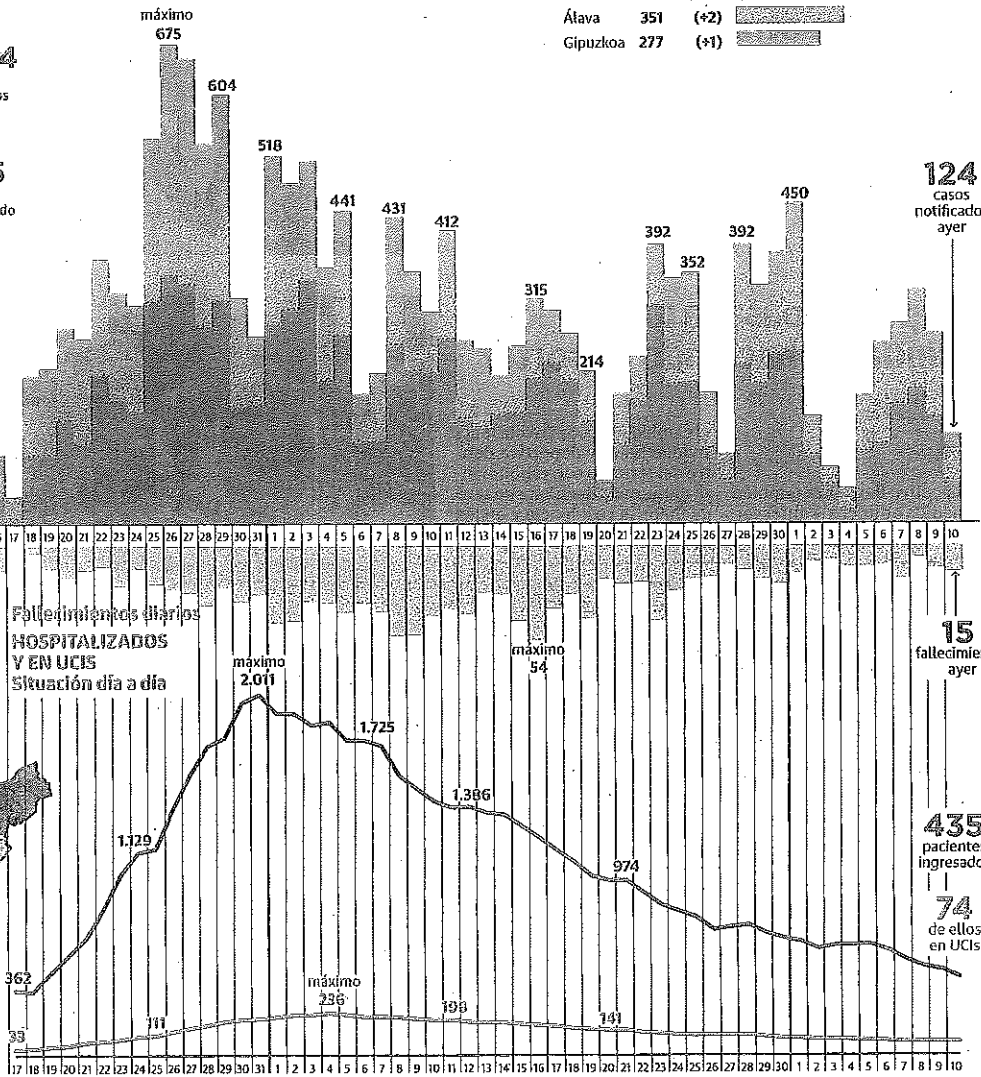
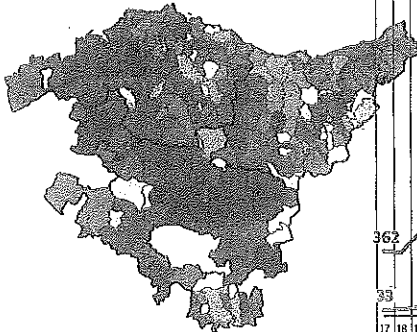
FALLECIDOS POR TERRITORIOS Acumulado



POSITIVOS TOTALES Casos nuevos cada día



TASA POR CADA 100.000 HABITANTES



Un total de 435 vascos siguen ingresados, 74 en la UCI, dos meses después de los primeros casos

La epidemia no remite al mismo ritmo en los tres territorios: Bizkaia atiende al 74% de los pacientes en estado crítico

FERMÍN APEZTEGUIA



La epidemia remite en Euskadi a dos velocidades. Bizkaia camina mucho más lenta que Gipuzkoa y Álava, a juzgar por la ocupación hospitalaria, que en el territorio vizcaíno llega a triplicarse en comparación con las provincias vecinas. El trabajo en las unidades de cuidados intensivos también da muestras de las diferencias existentes. El 74% de los pacientes críticos están siendo atendidos en centros hospitalarios de Bizkaia. En total, después de más de dos meses de epidemia, aún hay 435 vascos que continúan in-

gresados y un buen número de ellos, nada menos que 74, se debate entre la vida y la muerte.

El País Vasco está saliendo de la crisis sanitaria, pero aún hay datos que evidencian que el nuevo coronavirus no está vencido, especialmente en Bizkaia. La hospitalización de más de 400 vascos después de 73 días de epidemia oficial desde aquel 28 de febrero en que se detectaron los dos primeros casos en Vitoria y San Sebastián puede explicarse por las características propias de la enfermedad. Hay pacientes que

después de una semana ingresados, se pasan otros diez o quince días en la UCI, y para cuando salen de ella y se van a casa con el alta, al final ha podido transcurrir un mes, según explican a EL CORREO fuentes sanitarias.

La diferencia en cifras

La estadística que aporta a diario el Gobierno vasco refleja, sin embargo, otra realidad bastante más preocupante. Más del 60% de los pacientes que permanecen ingresados están siendo atendidos en hospitales de Bizkaia. Son en total

263 enfermos frente a los 92 de Álava y 80 de Gipuzkoa.

La diferencia entre territorios en términos de impacto epidémico se refleja en el trabajo de sus unidades de críticos. Las vizcaínas (con 55 pacientes en UCI) multiplican por siete la ocupación de las guipuzcoanas (8) y por cinco las alavesas (11). La situación resulta especialmente compleja en el hospital de Cruces, donde aún permanecen 40 personas en cuidados intensivos, y en Basurto, donde se trata a otras 12.

¿Por qué Bizkaia camina a un


CASOS POR MUNICIPIO

Abadiño	28	Berastegi	1	Iruña de Oca	27	Ormaiztegui	2
Abanto y Zierbena	64	Bergara	53	Iruña	17	Orozko	22
Aduna	2	Bermeo	136	Iruñaiz-Gauna	6	Ortuella	46
Aia	5	Bernedo	7	Ispaster	1	Otxandio	9
Aizarnazabal	3	Berriatua	6	Itsasondo	2	Oyón	28
Albiztur	1	Berriz	7	Iurreta	14	Pasaia	50
Alegia	4	Bidania-Goiatz	3	Karrantza	21	Plentzia	29
Alegria-Dulantzi	24	Bilbao	3.435	Kortezubi	3	Portugalete	358
Alkiza	2	Busturia	43	Labastida/Bastida	35	Ribera Baja	5
Alonsotegi	15	Campezo	18	Laguardia	3	Salvatierra/Agurain	55
Altzaga	1	Deba	10	Lanciego/Lantziego	1	Samaniego	19
Altzo	3	Derio	48	Lantarón	8	San Millán	4
Ameketa	2	Dima	3	Lapuebla de Labarca	3	Santurtzi	403
Amorebieta-Etxano	150	San Sebastián	735	Larrabetzu	7	Segura	4
Amoroto	1	Durango	194	Lasarte-Oria	49	Sestao	203
Amurrio	105	Eibar	209	Laudio/Llodio	134	Sondika	54
Andoain	44	Elantxobe	5	Laukiz	7	Sopela	127
Anoeta	14	Elburgo/Burgetu	7	Lazkao	16	Sopuerta	75
Antzuola	6	Elciego	8	Leaburu	1	Soraluze	13
Arama	2	Elgeta	8	Legazpi	27	Sukarrieta	2
Aramio	2	Elgoibar	42	Legorreta	7	Tolosa	124
Arantzazu	1	Elorrio	28	Legutio	10	Trucíos	5
Areataza	5	Elvillar/Biller	4	Leioa	239	Ubide	1
Arexabaleta	55	Erandio	254	Lekeitio	21	Ugao-Miraballes	33
Armiñón	1	Ereño	1	Lemoa	20	Urduñiz	28
Arria-Maeztu	3	Ermua	167	Lemoiz	7	Urduña/Orduña	30
Arrese/Mondragón	246	Errenteria	118	Leza	1	Urkabustaiz	6
Arratzu	2	Erriberagoitia	8	Lezama	10	Urneta	18
Arratzua-Ubarandía	5	Erriegoiti	1	Lezo	21	Urretxu	18
Arrieta	2	Eskorlatza	14	Lizartza	1	Usurbil	11
Arrigorriaga	114	Etxebarri	90	Loiu	76	Valdegovia	3
Artea	2	Etxebarria	4	Mallabia	4	Valle de Trápaga	121
Artzentales	6	Eztkio-Itsaso	1	Mañaria	3	Villabona	32
Artziniega	12	Forua	5	Markina-Xemein	18	Villabuena de Álava	2
Asparrena	9	Fruij	1	Maruri-Jatabe	2	Vitoria	3.852
Asteasu	4	Galdakao	293	Mendara	4	Yécora	6
Astigarraga	20	Galdames	6	Mendata	2	Zaldibar	13
Ataun	5	Gamiz-Fika	3	Mendexa	2	Zaldibia	2
Atxondo	7	Gatika	4	Meñaka	4	Zalduondo	1
Aulesti	2	Gautegiz Arteaga	4	Moreda de Álava	3	Zalla	55
Ayala/Alara	62	Gernika-Lumo	85	Morga	3	Zambrana	8
Azkoitia	18	Getaria	5	Mundaka	49	Zamudio	18
Azpeitia	18	Getxo	574	Mungia	81	Zaratamo	10
Bakio	9	Gizaburuaga	1	Muskiz	83	Zarautz	160
Balmaseda	126	Gordexola	25	Mutiloa	3	Zeanuri	4
Baños de Ebro	3	Gorliz	29	Mutriku	14	Zeberio	6
Barakaldo	964	Güeñes	45	Muxika	2	Zegama	6
Barrika	7	Hernani	55	Nabarniz	2	Zestoa	5
Barrundia	12	Hernialde	2	Oartzun	25	Zierbena	10
Basauri	492	Hondarribia	41	Okondo	6	Zigoitia	16
Basaurin	53	Ibarra	24	Olaberria	1	Ziortza-bolibar	1
Bedia	2	Ibarrangelu	4	Ondarroa	20	Zizurkil	6
Belantza	2	Idiazabal	5	Oñati	47	Zuia	21
Berango	49	Igorre	16	Ordizia	74	Zumaila	48
Berantevilla	2	Irun	224	Orio	21	Zumarraga	76

POR GRUPOS DE EDAD

Fallecidos	Casos
9 o menos	0
10-19 años	127
20-29 años	1.093
30-39 años	1.760
40-49 años	2.786
50-59 años	3.454
60-69 años	2.372
70-79 años	2.019
80-89 años	2.558
90 o más	1.482

MÁS MUJERES CONTAGIADAS, MÁS HOMBRES MUERTOS



POR HOSPITALES

	En planta	# UCI	Altas UCI	Altas
Univ. Araba	81			
Álava Psiq.	2	70	11	23
Leza	9	2		
Univ. Cruces	96	9		
Univ. Basurto	47	56	40	9
Galdakao	20	35	12	9
Urduñiz	3	18	2	3
San Eloy	1	3		
Sta Marina	60	1		3
Gorliz	32	60		7
Zaldibar	0	32		4
Bermeo	0			
Zamudio	0			
Univ. Donostia	42	34	8	1
Onkologikoa	0			4
Bidasoa	3			
Mendara	6	3		
Eibar	19	6		3
Zumarraga	5	19		6
Mondragón	0	5		2
La Asunción	0			
IMQ	2			
Quirón	2	1	1	
Birmingham	5	2		
Total	435	361	74	3

Fuente: Departamento de Salud

GRÁFICO GONZALO DE LAS HERAS

paso más lento? Existen tres razones que parecen explicar esta situación, según los especialistas consultados por este periódico.

Gestión tardía

En primer lugar, el vizcaíno fue el último territorio donde llegó la pandemia, que estalló en Álava y estuvo y está siendo más contenida en Gipuzkoa. También podría haber influido la «gestión tardía» de la crisis en las residencias de mayores, especial y precisamente en Bizkaia, donde ha habido 816 afectados, de los que 62 aún se encuentran ingresados, según los datos difundidos por la Diputación de Bizkaia el pasado miércoles. La institución foral ofrece información una vez al mes sobre los usuarios de estos centros fallecidos, a diferencia del Gobierno vasco, que lo hace a diario.

La tercera razón está ligada a

esta última: Los hospitales vizcaínos y sus UCI en particular están llenos de pacientes de edad muy avanzada, procedentes en su mayoría de residencias de mayores. «No hay razones para pensar que se están viendo más casos por un posible desorden en el desconfinamiento. Aún no ha pasado el tiempo suficiente como para que se detecte algo así, deberíamos dejar pasar al menos otra semana», comenta un experto. «Lo cierto es que Granada, con unos resultados epidemiológicos mejores que los de Bizkaia, no ha logrado pasar a la fase 1. ¿Por qué? Los sanitarios no tenemos explicación», reflexiona otro especialista.

El País Vasco, según la información difundida ayer por las autoridades sanitarias, contabilizó el sábado 45 nuevas infecciones, cuatro veces más que el día anterior, cuando la cifra global de ca-

sos confirmados aumentó sólo en 10. Un crecimiento así es comparable al que se dio el jueves anterior, con 60 nuevos afectados o el martes (43). Distó mucho del registro del 30 de abril, cuando se añadieron otros 123 diagnósticos, pero tampoco está en la línea de lo sucedido otras jornadas de este mes, que han resultado mejores. El pasado fin de semana, por ejemplo, los días 3 y 4, se anotaron 14 y 13 nuevos casos respectivamente.

La epidemia sigue cobrándose víctimas mortales al ritmo que viene haciéndolo todo este mes de mayo. Los 15 fallecimientos registrados el sábado son dos más que la víspera y cuatro menos que los del miércoles. Las cifras de ingresos y de muertes, con sus picos, en todo caso, el reflejo del dolor que está causando el Covid-19.

Muchos menos casos entre los niños y ninguno grave

F. A.

Una de las grandes incógnitas de la actual pandemia, una de esas circunstancias que asombran a investigadores y clínicos, es la capacidad de protección que tienen niños y adolescentes frente al virus. Resulta curioso, porque la época de la vida en la que el sistema inmune es más débil o se encuentra en pleno desarrollo es el momento en que mejor responde frente a la infección.

Los datos referidos a Euzkadi así lo reflejan. Hasta ayer, el País Vasco había diagnosticado

la enfermedad a 13.556 ciudadanos mediante la técnica de PCR, que busca restos de virus en la sangre y es la que sirve para elaborar la estadística oficial; y hasta 17.677 mediante la detección de anticuerpos, que simplemente indican que se ha superado o se está pasando la infección. Solo 163 de ellos tenían menos de 19 años y 36, como máximo 9 años. Son las únicas franjas de edad que no han registrado fallecimientos.

Los científicos están convencidos de que desentrañar este misterio ayudará al hallazgo de la vacuna. Están en ello.