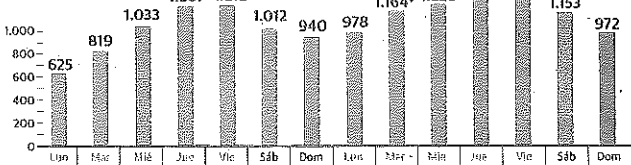
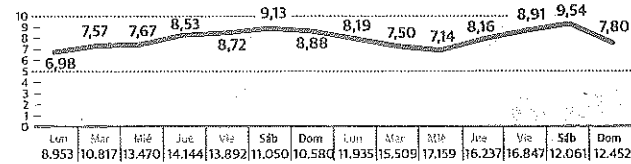


**POSITIVOS DIARIOS EN EUSKADI POR PCR**




**PORCENTAJE DE POSITIVOS**

Criterio límite de Sanidad: hasta 10% de positivos en los test



**CASOS POR CADA 100.000 HABITANTES**

Incidencia acumulada (media de los últimos 14 días)



**OCUPACIÓN DE LAS UCIS**

Sobre un total de 285\* disponibles que se contemplan en el escenario actual

Día	UCI	%
Lun	59	26,2
Mar	59	26,2
Mié	62	27,55
Jue	69	30,66
Vie	71	31,55
Sáb	74	32,9
Dom	76	33,77
Lun	74	32,88
Mar	75	26,31
Mié	79	27,71
Jue	84	29,47
Vie	92	32,28
Sáb	97	34,03
Dom	104	37,33

\*Hasta el martes pasado calculadas sobre 225

**ULTIMO DATO**

**972**  
Bizkaia 520  
Álava 64  
Gipuzkoa 368  
Otros 20

\*Desde el 27 de octubre la cifra incluye los positivos por PCR y por test de antígenos

**POSITIVOS 7,80%**

Sobre un total de **12.452** pruebas realizadas

Euskadi 693,14  
Bizkaia 586,95  
Álava 458,18  
Gipuzkoa 346,74  
Navarra 1.187,53  
Cataluña 699,84  
Madrid 414,91

**OCUPACIÓN 104 camas UCI 36,49%**  
(Sanidad marca como máximo el 35%)

Fuente: Osakidetza, ministerio de Sanidad y elaboración propia

**CONTAGIOS POR MUNICIPIO**

Álava: incidencia acumulada y contagios del domingo

Municipio	Tasa 14 días /100.000 h	1/11
Aguirain/Salvatierra	642,0	
Alegria-Dulantzi	162,6	
Amurrio	124,8	1
Añana	537,6	
Aramaio	398,4	
Armiñón	1.345,3	
Arrala-Maeztu	0,0	
Arratzua-Ubarrundia	290,4	
Artziniega	676,4	
Asparrena	1.118,7	1
Ayala	827,3	2
Baños de Ebro	0,0	
Barrundia	740,7	
Barantevilla	1.229,5	1
Bernedo	193,4	
Campezo	93,8	
Elburgo	0,0	
Elciego	192,7	
Elvillar	1.408,4	1
Ribera Alta	64,1	
Harana	0,0	
Iruña de Oca	85,4	
Iruaiz-Gauna	565,0	1
Kripan	0,0	
Kuartango	0,0	
Labastida	469,2	

En municipios de más de 5.000 hab.

Tasa 14 días /100.000 h

Municipio	Tasa 14 días /100.000 h	1/11
Lagrán	0,0	
Laguardia	1420,3	1
Lanciego	552,5	
Lantarón	849,3	
Lapuebla de Labarca	2.154,2	2
Llodio/Llodio	457,9	4
Legutio	724,2	
Leza	460,8	
Moreda de Álava	0,0	
Navaridas	1456,3	
Okondo	83,1	
Oyón	343,1	
Peñacerrada	0,0	
Ribera Baja	598,1	
Samaniego	420,2	
San Millán	542,7	
Urkabustaiz	1.811,8	
Valdegoviá	93,55	
Villabuena	0,0	
Vitoria-Gasteiz	453,0	50
Yécora	0,0	
Zalduendo	515,5	
Zambrana	229,4	
Zigoitia	0,0	
Zula	253,7	

GRÁFICO G. DE LAS HERAS/I. TOLEDO

# Sansomendi logra reducir la curva de contagios tras el cribado masivo

Osakidetza pone al barrio de Vitoria como ejemplo de la utilidad de las PCR intensivas. La incidencia en la zona está ya por debajo de la media de la capital alavesa

**ÍÑIGO CRESPO  
GABRIEL CUESTA**

Sansomendi ha conseguido frenar la curva de contagios de forma significativa tras concluir su cribado masivo y analizar sus resultados. La incidencia acumulada del virus en el centro de salud del barrio vitoriano se encuentra en 279,72 casos por 100.000 habitantes en los últimos 14 días. Es decir, se sitúa muy por debajo de la media de la capital alavesa, que supera ya los 450 y se asoma de forma inexorable a la temida alerta roja. No hay que olvidar que dicha área llegó a superar los 500 casos por 100.000 habitantes, el límite que establece Osakidetza para considerar la pandemia descontrolada y estu-

diar medidas más restrictivas. El descenso se produce poco después de que concluyera el 'screening' que arrancó el 8 de octubre, uno de los primeros que se realizaron en Euskadi. De los positivos que se detectaron en Sansomendi surgieron 92 contactos estrechos, de los 21 resultaron positivos. Aunque no se puede atribuir la caída de contagios de forma exclusiva al cribado masivo, Osakidetza considera satisfactorios los resultados y observa esta fórmula como una «herramienta útil» con la que contribuir a contener el avance de la pandemia. «Son resultados descriptivos y no podemos decir que es solo por esta razón. Pero retirar del barrio los positivos y a sus contactos directos ha podido contribuir a la incidencia en esa zona de salud», aseguró Ignacio Garitano. El coordinador del Programa de Vigilancia y Control de la pandemia en Euskadi, de hecho, no descartó nuevos 'screenings' en las próximas fechas gracias a los resultados de Sansomendi, al margen de los ya realizados en localida-

des como Zumaia, Azkoitia, Azpeitia, Beasain, Bergara, Ordizia, Ermua y Durango, entre otros. Algunas de las pruebas intensivas realizadas en los citados municipios incluso han arrojado hasta ahora cifras inferiores a Sansomendi. Al menos, en la proporción entre los test analizados y el número de positivos. Mientras que en el barrio vitoriano fue

## La ocupación de las UCI rebasa la barrera de las 100

La situación en las unidades de cuidados intensivos se complica al haberse roto la barrera del centenar de enfermos en situación crítica. Ya están ocupadas 104 plazas de las 285 (36,5%) contempladas en el Escenario 2 del Plan de Contingencias de las UCI, activado recientemente con el objetivo de aumentar la disponibilidad del servicio. La ocupación en la última semana ha

crecido un 36,8%, si se tiene en cuenta que sólo siete días antes había 76 pacientes en estado grave. Además, los ingresos hospitalarios continúan creciendo en Euskadi, que ya ha alcanzado los 435 en la última semana tras los 43 contabilizados el domingo. Representan cuatro menos que la víspera, pero un 22,5% más que en la semana anterior, cuando se registraron un total de 355. Los hospitales han aguantado bien el chaparrón de octubre, pero la presión asistencial crece.

del 1,12%, en algunos municipios guipuzcoanos se ha registrado menos del 1%, como el 0,72% de Beasain. En los próximos días se conocerán también los de Kabiezes y Hernani, recién iniciados. Aunque la participación en los cribados no alcanza en la mayoría de las ocasiones el 50% (se sitúa de media entre el 38 y algo

del 50%), Osakidetza lo considera un «éxito». «Puede que en ámbitos no especializados se espere que acuda el 90%, pero les invito a observar cuál es la participación en diversas iniciativas, como en encuestas políticas», extrapoló Garitano.

## Zabalana, en alerta roja

Superado el momento crítico de Sansomendi, que a día de hoy es el área de menor afectación de Vitoria, el virus golpea ahora con fuerza Zabalana, que ofrece la única tasa de más de 500 casos (500,13, en alerta roja). Todas las demás zonas figuran por debajo de los 445, aunque Vitoria concentra todavía la mayoría de infectados en el territorio histórico. Su tasa de incidencia, marcada en naranja, continúa subiendo de forma paulatina, pero imparable: de 430 el viernes a los 453 de este lunes positivos por cada 100.000 habitantes en las últimas dos semanas.

Al margen de las de salud de Vitoria, la incidencia del virus es todavía muy preocupante en Salvatierra, el único municipio alavés que Osakidetza incluye en el listado de alerta roja, con 641,99 casos por 100.000 habitantes. El fin de semana, no obstante, dio cierto respiro a la localidad, ya que no se han notificado nuevos casos en dichas fechas. Además, Llodio continúa en color naranja con 457,89, una cifra muy similar a Vitoria.