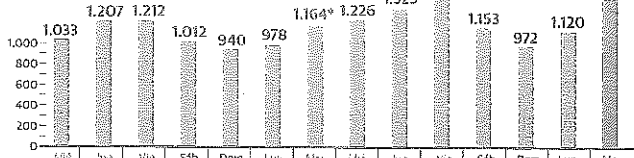


POSITIVOS DIARIOS EN EUSKADI POR PCR



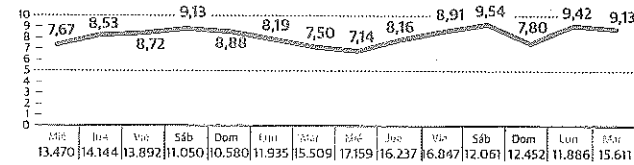
ÚLTIMO DATO
1.425

Bizkaia 623
Álava 163
Gipuzkoa 630
Otros 9

*Desde el 27 de octubre la cifra incluye los positivos por PCR y por test de antígenos

PORCENTAJE DE POSITIVOS

Criterio límite de Sanidad: hasta 10% de positivos en los test




POSITIVOS
9,13%

Sobre un total de
15.611
pruebas realizadas

CASOS POR CADA 100.000 HABITANTES

Incidencia acumulada (media de los últimos 14 días)



Euskadi **743,46**

Bizkaia **632,63**

Álava **493,65**

Gipuzkoa **1.607,95**

Navarra **1.172,55**

Cataluña **752,54**

Madrid **369,59**

OCUPACIÓN DE LAS UCIS

Sobre un total de 285* disponibles que se contemplan en el escenario actual

	62	69	71	74	76	74	75	79	84	92	97	104	106	107
%	27,55	30,66	31,55	32,9	33,77	32,88	26,31	27,71	29,47	32,28	34,03	36,49	37,19	37,54
	Die	Die	Vie	Sáb	Dom	Lun	Már	Jue	Vie	Sáb	Dom	Lun	Már	Jue

*Hasta el día 27 calculadas sobre 225

OCUPACIÓN

107 camas UCI

37,54%

(Sanidad marca como máximo el 35%)

Fuente: Osakidetza, ministerio de Sanidad y elaboración propia

CONTAGIOS POR MUNICIPIO

Álava: incidencia acumulada y contagios del martes

	Tasa 14 días /100.000 h	3/11		Tasa 14 días /100.000 h	3/11
Agurain/Salvatierra	679,8	2	Lagrán	0,0	
Alegria-Dulantzi	162,6		Laguardia	1355,7	1
Amurrio	115,2	1	Lanciego	552,5	
Añana	537,6		Lantarón	849,3	
Aramaio	464,8	1	Lapuebla de Labarca	2154,2	
Armiñón	1345,3		Laudio/Llodio	485,1	7
Arraia-Maeztu	0,0		Legutio	724,2	
Aratzua-Ubarrundia	193,6		Leza	0,0	
Artziniega	988,6	4	Moreda de Álava	0,0	
Asparrena	1553,8	3	Navaridas	2427,2	2
Ayala	792,8		Okondo	249,2	
Baños de Ebro	0,0		Oyón	371,7	1
Barrundia	846,6		Peñacerrada	348,4	
Berantevilla	1229,5		Ribera Baja	598,1	
Bernedo	193,4		Samaniego	420,2	
Campezo	187,6		San Millán	542,7	
Elburgo	0,0		Urkabustaz	1602,8	
Elciego	289,0	1	Valdegovia	93,6	
Elvillar	2535,2	3	Villabuena	0,0	
Ribera Alta	64,1		Vitoria-Gasteiz	497,3	134
Harana	0,0		Yécora	0,0	
Iruña de Oca	85,4		Zalduondo	515,5	
Irujaiz-Gauna	565,0		Zambrana	0,0	
Kripan	0,0		Zigoitia	116,8	2
Kuartango	278,6		Zuia	338,3	1
Labastida	268,1				

En municipios de más de 5.000 habs.
-60
60-299
300-499
500-...

La pandemia sigue al alza en Euskadi con 1.425 casos y otras 46 muertes

El virus sigue desbocado y marca la segunda cifra más elevada de toda la crisis, en la que ya han fallecido 2.212 vascos a causa de la Covid-19

SILVIA OSORIO



La pandemia sigue al alza en Euskadi. La tormenta no escampa. El virus continúa arrojando niveles inquietantes de contagios que consolidan la tendencia ascendente que ha abocado a la comunidad a estar al borde del confinamiento domiciliario. El Departamento Vasco de Salud notificó ayer 1.425 casos. Es la segunda cifra más elevada de toda la pandemia, después de los 1.502 registrados el viernes. En el cómputo semanal de muertes hubo que lamentar otras 46 víctimas por el Covid-19 como causa directa, una más que en el anterior balance.

El número escalofriante de con-

tagios, que se ha doblado en poco más de dos semanas, es alarmante. Cierto es que la capacidad diagnóstica del País Vasco es mucho mayor ahora que en la primera acometida y cada día se hacen una media de entre 10.000 y 16.000 pruebas. Ya son 15 días seguidos sin bajar de los 10.000 test. Lo más preocupante es el índice de positividad que arrojan esas pruebas. Y está disparado.

El martes se realizaron 15.611 test, entre PCR (14.221) y antígenos (1.390). El 9,1% de los resultados se saldó con la presencia de la infección, una tasa elevada que, aunque es menor que la del día anterior —fue del 9,4%—, se mantiene en niveles altos, alejados del aceptable 5% que consideran los expertos, ya que estar por debajo de ese umbral significa que la transmisión del patógeno está controlada y los focos tienen lugar en zonas concretas. No obstante, el objetivo es el 3%, según recomiendan los estándares europeos.

Pero la situación es completamente opuesta. El virus circula a su libre albedrío, y de momento, no cesa en su empeño de causar es-

tragos, a la espera de que las medidas aprobadas la semana pasada surtan el efecto deseado. Aunque todo está por ver. Ignacio Garitano, el coordinador del Programa de Vigilancia y Control del Departamento de Salud y de Osakidetza, se refirió el lunes en rueda de prensa a una cierta moderación en la velocidad de crecimiento de los contagios, pero es necesario esperar más tiempo para sacar conclusiones clarificadoras. De momento, la curva si-

Vitoria y Llodio, al borde de la zona roja

El continuo incremento de los casos de Covid-19 en Álava colgó ayer a Vitoria y Llodio a un paso del nivel rojo. Parece inevitable que ambos municipios rebasen esa barrera hoy mismo. De hecho, la capital, con 134 afectados más en las últimas 24 horas, se sitúa con una tasa de incidencia de 497,26 por cada 100.000 habitantes. La localidad ayalesa, con un in-

cremento de siete contagios, se coloca con 485,15. El Departamento Vasco de Salud marca el límite para entrar en rojo en los 500, donde continúa Agurain, con dos casos más y una incidencia de 697,76. El virus tampoco da tregua en pequeñas localidades como Artziniega, que registró cuatro afectados en las últimas 24 horas, así como Asparrena y Elvillar, con tres cada una. En Rioja Alavesa se ha producido un repunte que ha colocado a esta zona de salud en niveles preocupantes.

Goteo incesante de ingresos

En cuanto a la situación asistencial, las cosas también siguen complicándose. Hay 107 pacientes en la UCI, uno más que ayer. De este modo, la ocupación en las unidades de críticos está al 38,2%. Osakidetza tiene activado el escenario

2 con 280 plazas. El estadio 3 se activa a partir de las 285.

La cada vez mayor ocupación en las UCIs, que en solo una semana han sumado 30 pacientes, es consecuencia del goteo incesante de hospitalizaciones. Ayer, otras 76, una cifra muy alta, aunque lejana a los números vistos en la primera ola. De hecho, la media de ingresos diarios de los últimos 7 días se sitúa en 62,14 y entre marzo y abril estaba en 202,71. Pese a todo, en comparación con el domingo, cuando se alcanzó el máximo de ocupación de esta fase de la pandemia en los hospitales vascos —suma total de UCIs y planta— con 573 enfermos de Covid ingresados, la cifra ha bajado hasta los 557. Algo que se puede deber a las altas médicas o fallecimientos.

Algunos de los pacientes graves no conseguirán sobrevivir. Salud confirmó 46 muertes directas por Covid y otras 13 indirectas entre el 19 y el 25 de octubre. Ya son 2.212 las víctimas mortales desde marzo. El 45,5% han sido vascos de más de 80 años, muchos de ellos usuarios de residencias. En este sentido, la Diputación de Álava comunicó ayer un positivo en el geriátrico foral Zadorra, en Abetxuko. Por esta razón, se ha procedido a hacer un cribado entre el personal y los usuarios para descartar más contagios. Se trata del centro referencia en la lucha contra el patógeno y, además de sus internos, ahora mismo tiene siete personas ingresadas procedentes de otros equipamientos.

GRÁFICO 6. DE LAS HERAS/I. TOLEDO