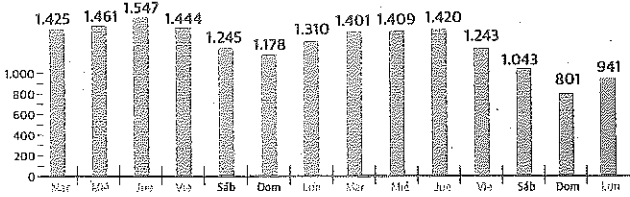


POSITIVOS DIARIOS EN EUSKADI POR PCR



ÚLTIMO DATO

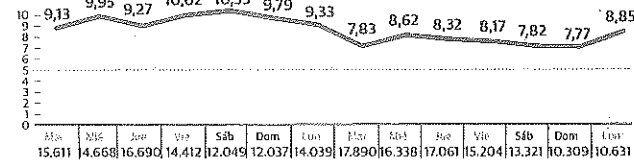
941

Bizkaia 375
Álava 146
Gipuzkoa 411
Otros 9

La cifra incluye los positivos por PCR y por test de antígenos

PORCENTAJE DE POSITIVOS

Criterio límite de Sanidad: hasta 10% de positivos en los test

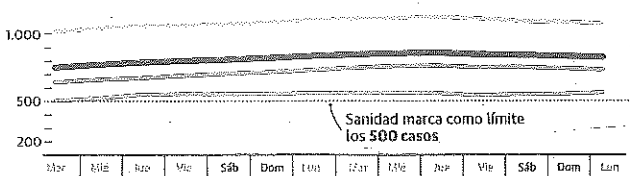


POSITIVOS
8,85%

Sobre un total de
10.631
pruebas realizadas

CASOS POR CADA 100.000 HABITANTES

Incidencia acumulada (media de los últimos 14 días)



Euskadi **816,63**

Bizkaia **720,48**

Álava **551,88**

Gipuzkoa **1064,56**


Navarra **543,71**

Cataluña **490,64**

Madrid **324,25**

OCUPACIÓN DE LAS UCIS

Sobre un total de 285 disponibles que se contemplan en el escenario actual



OCUPACIÓN
141 camas UCI

49,47%

(Sanidad marca como máximo el 35%)

Fuente: Osakidetza, ministerio de Sanidad y elaboración propia

CONTAGIOS POR MUNICIPIO

Álava: incidencia acumulada y contagios del lunes

Municipio	Tasa 14 días / 100.000 h	16/11	Municipio	Tasa 14 días / 100.000 h	16/11
Agurain/Salvatierra	453,2	1	Lagrán		0,0
Alegria-Dulantzi	715,4	1	Laguardia		322,8
Amurrio	239,9	4	Lanciego		2.209,9
Añana	537,6		Lantarón		424,6
Aramaio	1.527,2	1	Lapuebla de Labarca		793,6
Armiñón	896,9		Laudio/Llodio		430,6
Arria-Maeztu	136,6		Legutio		445,7
Arratzua-Ubarrundia	484,0		Leza		1.382,5
Artziniega	1.040,6		Moreda de Álava		0,0
Asparrena	994,4	1	Navaridas		970,9
Ayala	379,2	1	Okondo		249,2
Baños de Ebro	309,6		Oyón		371,7
Barrundia	317,5		Peñacerrada		0,0
Berantevilla	0,0		Ribera Baja		1.196,2
Bernedo	0,0		Samaniego		2.260,5
Campezo	844,3		San Millán		2.171,0
Elburgo	0,0		Urkabustaiz		139,4
Elciego	674,4		Valdegovia		93,6
Eltzillar	1.971,8		Villabuena		328,9
Ribera Alta	128,2	1	Vitoria-Gasteiz		577,7
Harana	0,0		Yécora		0,0
Iruña de Oca	369,9		Zalduondo		0,0
Iruiz-Gauna	376,6	1	Zambrana		229,4
Kripan	0,0		Zigolitia		292,1
Kuartango	557,1		Zuia		422,8
Labastida	201,1				

En municipios de más de 5.000 hab.
...-60 300-499
60-299 500+...

Menores de 18 y mayores de 80, las dos franjas en las que no baja la transmisión

Salud notifica 941 nuevos casos y un aumento en la tasa de positividad, que sube al 8,9%, el valor más alto en la última semana

TERRY BASTERRA

Las restricciones puestas en marcha por el Gobierno vasco han comenzado a tener un efecto en los datos globales de Euskadi. Siguen siendo malos, con unas tasas de contagio muy elevadas, pero hay un cambio de tendencia y los nuevos positivos han comenzado a descender. Aunque no lo hacen igual ni en los tres territorios ni tampoco en todo el conjunto de la sociedad. Hay dos franjas de la población a las que aún no ha llegado esa aún muy leve mejoría. Se trata de los menores de 18 años y los mayores de 80, dos colectivos en los que, a priori, las restricciones vigentes no alteran mucho su día a día. No son los clientes principales de unos establecimientos hosteleros cerrados, al menos, hasta diciembre. Y el toque de queda, si se exceptúa a los chavales que ya bordean la mayoría de

edad, tampoco les altera sus rutinas ni formas de ocio.

La incidencia del virus en las últimas dos semanas en ancianos, niños y adolescentes era ayer mayor a la registrada una semana antes, según se recoge en el boletín epidemiológico del Departamento de Salud. En los pequeños y chavales está en 836 casos por cada 100.000 habitantes, mientras que en los octogenarios se sitúa en 808. No son la población con las tasas más altas -la de personas de entre 19 y 39 supera los 900 positivos- pero sí las únicas en las que aún no ha comenzado a reducirse la transmisión.

En ambos casos es lógico que haya este retraso con respecto al resto de la sociedad. En los niños, sobre todo cuanto menor es su edad, la mayoría de contagios se produce en el entorno familiar. Normalmente les infecta uno de sus padres o hermanos mayores, según indican las autoridades sanitarias. En los mayores de 80, muchos viven en residencias y allí el virus se cuela a través de los trabajadores. Es por eso que el SARS-CoV-2 que circula en la calle llega más tarde a los centros socia-

nitarios, pero también tarda más en marcharse. Y lo que es peor, afecta al colectivo más frágil ante esta enfermedad.

Este es un dato que muestra con claridad la gravedad de la situación epidemiológica. Aunque los números son algo mejores que los de días atrás siguen siendo malos. Desde el Departamento de Salud reiteran que los niveles de infección se mantienen «muy altos».

Lejos de la tasa fijada en la UE

Los cifras de ayer son un claro ejemplo de un escenario que está pasando del negro al gris oscuro

Menos pruebas por la falta de cribados y de personas con síntomas

En las últimas dos jornadas en Euskadi se han realizado menos test. El martes el número de pruebas fue de 10.631 por 10.309 del lunes. Hay que remontarse tres semanas para encontrar cifras similares de analíticas efectuadas. ¿A qué

muy poco a poco. Los casos bajaron por segundo día consecutivo del millar de contagios. Salud notificó 941 nuevos positivos. También descendieron los ingresados en planta y en las UCI. Tres buenos datos. Sin embargo, subió la tasa de positividad de las pruebas. El martes se situó en un 8,9%.

Álava sufre un leve repunte y vuelve a superar los 551 casos por 100.000 habitantes

se debe? Dos son los principales motivos, apuntan desde Salud. El primero, que en los últimos dos días no ha habido ningún cribado masivo en Euskadi. Esto se traduce en una cantidad menor de pruebas a analizar. La otra causa sería un descenso en el número de personas con síntomas que da positivo y, por tanto, baja también la cifra de contactos a los que hay que hacerles un test.

el valor más alto de los últimos siete días. La Comisión Europea fija en 4 puntos el porcentaje máximo de test que deben dar positivo para poder hablar de un control sobre el virus. Euskadi está aún muy lejos de esa marca.

La situación de los hospitales es el mejor termómetro para evaluar la gravedad de la situación. Aquí la del martes fue una buena jornada. Fueron cerca de 80 los pacientes que recibieron el alta frente a 51 nuevos ingresos, según los datos de Salud. En planta en la mañana de ayer se atendía a 483 infectados en estado grave. En las UCI hay otros 141 enfermos Covid, cuatro menos que el día anterior.

A nivel provincial la pandemia muestra un comportamiento desigual que se reflejan en las curvas de incidencia acumulada en los últimos 14 días. Bizkaia y Gipuzkoa siguen bajando desde sus respectivos picos. Y eso hace que la media de Euskadi se reduzca por quinto día consecutivo. Está en 816 puntos.

Álava, sin embargo, sufre un repunte y vuelve a superar los 551 casos por cada 100.000 habitantes. Aún así es, de largo, la provincia con una mejor situación epidémica muy lejos de los 720 puntos que tiene Bizkaia de tasa de incidencia y los 1.064 de Gipuzkoa. La incidencia en Salvatierra y Llodio sigue alejándose de la zona de transmisión alta, donde sólo queda Vitoria (577) en el territorio.

GRÁFICO G. DE LAS HERAS/I. TOLEDO