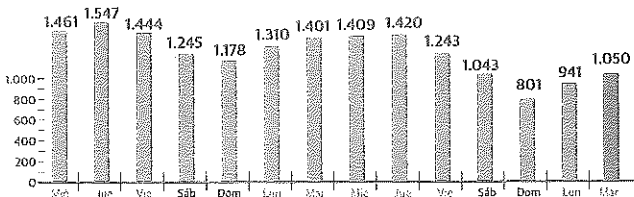


**POSITIVOS DIARIOS EN EUSKADI POR PCR**



ÚLTIMO DATO

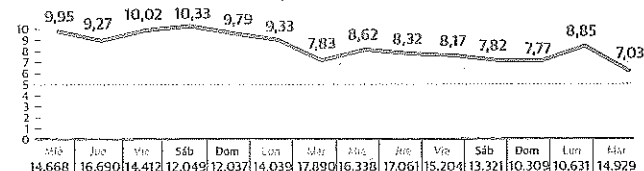
**1.050**

Bizkaia 375  
Álava 146  
Gipuzkoa 411  
Otros 9

La cifra incluye los positivos por PCR y por test de antígenos

**PORCENTAJE DE POSITIVOS**

Criterio límite de Sanidad: hasta 10% de positivos en los test



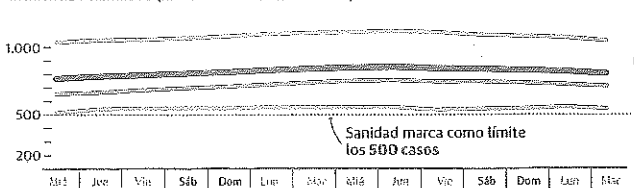
POSITIVOS

**7,03%**

Sobre un total de **14.929** pruebas realizadas

**CASOS POR CADA 100.000 HABITANTES**

Incidencia acumulada (media de los últimos 14 días)



Euskadi 799,49

Bizkaia 708,13

Álava 539,38

Gipuzkoa 1040,72

Navarra 515,43

Cataluña 450,91

Madrid 312,51

OCUPACIÓN


**137** camas UCI

**48,07%**

(Sanidad marca como máximo el 35%)

**OCUPACIÓN DE LAS UCIS**

Sobre un total de 285 disponibles que se contemplan en el escenario actual



Fuente: Osakidetza, ministerio de Sanidad y elaboración propia :: GRÁFICO G. DE LAS HERAS/I. TOLEDO

**CONTAGIOS POR MUNICIPIO**

Álava: incidencia acumulada y contagios del martes

Municipio	Tasa 14 días / 100.000 h		17/11
	17/11	17/11	
Agurain/Salvatierra	472,0	3	
Alegria-Dulantzi	813,0	3	
Amurrio	259,1	3	
Añana	537,6		
Aramaio	1.527,2	1	
Armiñón	896,9		
Arraia-Maeztu	273,2	1	
Arratzua-Ubarrundia	484,0		
Artziniega	884,5	1	
Asparrena	870,0	1	
Ayala	379,2		
Baños de Ebro	309,6		
Barrundia	317,5		
Berantevilla	0,0		
Bernedo	0,0		
Campezo	844,3		
Elburgo	0,0		
Elciego	578,0		
Elvillar	1.126,8		
Ribera Alta	256,4	2	
Harana	0,0		
Iruña de Oca	426,9	2	
Iruñaldea-Gauna	376,6		
Kripan	0,0		
Kuartango	557,1		
Labastida	201,1		
Lagrán	0,0		
Laguardia	387,3	2	
Lanciego	2.209,9		
Lantarón	424,6		
Lapuebla de Labarca	793,6		
Laudio/Llodio	436,1	0	
Legutio	445,7		
Leza	1.382,5		
Moreda de Álava	0,0		
Navaridas	0,0		
Okondo	332,2	1	
Oyón	343,1		
Peñacerrada	0,0		
Ribera Baja	1.315,8	1	
Samaniego	1.260,5		
San Millán	2.306,6	1	
Urkabustaiz	209,1	1	
Valdegovia	93,6		
Villabuena	328,9		
Vitoria-Gasteiz	559,0	88	
Yécora	0,0		
Zalduendo	0,0		
Zambrana	229,4		
Zigoitia	292,1	2	
Zuñu	422,8	1	

En municipios de más de 5.000 hab.  
● 0-60 ● 60-299 ● 300-499 ● 500-...

# La semana más negra de la segunda ola en Euskadi se cobra 83 vidas

El porcentaje de contagios baja al 7%, con 1.050 nuevos casos, lo que se considera positivo a pesar de que aún sigue siendo demasiado alto

FERRÍN APEZTEGÜÍA



El virus sigue imparable. Euskadi ha registrado en los últimos siete días 83 fallecimientos por coronavirus, en la semana más negra de la segunda ola de la pandemia. Después de un noviembre con un ascenso imparable de ingresos hospitalarios, tanto en planta como en las unidades de cuidados intensivos, resultaba más que esperable un incremento de la mortalidad, que muy posiblemente vuelva a crecer la semana próxima. La cifra de nuevos casos ha dado un respiro y ofrecido el mejor resultado del mes. Los 1.050 diagnósticos del martes arrojaron una tasa de positivos

del 7%. Esperanzador, pero todavía demasiado alto.

El número de víctimas mortales ha crecido sin embargo un 13% en la última semana, un porcentaje que se refiere a la muerte de diez pacientes más que en los siete días anteriores. Lo lógico, en una epidemia como ésta y en el momento que atraviesa, es que la buena noticia del menor número de contagios se acompañe de otra mala, que es el aumento de los fallecimientos. Ocurre así porque las muertes por coronavirus llegan después de largas estancias en vigilancia intensiva, en ocasiones hasta de un mes, incluso más.

La presión asistencial en las unidades especializadas ha caído sensiblemente, de los 146 pacientes que se contaban el sábado a 137, aunque ése es un dato que quizás sólo sea bueno desde el punto de vista de la gestión sanitaria. El menor número de camas ocupadas se debe muy posiblemente al incremento de las muertes, y no a una caída de la demanda.

Lamentablemente, suele ocurrir más bien al contrario. Según la información difundida ayer por

el Departamento de Salud, los hospitales de Euskadi anotaron en las 24 horas anteriores el ingreso de otros 79 pacientes más, el mayor registro de los últimos días y uno de los más elevados del mes.

**Menos infecciones**

No se llegó a los 91 del 9 de noviembre, que ha resultado ser de momento el más complicado, pero se encuentra muy por encima de los que se dieron a comienzos de mes, con mucha variación desde los 43 ingresos del día 1, que fue festivo, y habitualmente se producen menos, a los 73 del día si-

guiente. En total, hay 485 vascos cuidados en planta en la red de Osakidetza.

La información relativa a nuevos diagnósticos apunta a una mejora de la situación, dentro de la gravedad que representan los días que se viven en Euskadi. El 7% de infecciones descubiertas tras ha-

**El índice R0 se sitúa ya por debajo de 1, que era el primer objetivo, pero todavía hay que reducir la elevada transmisión**

**La residencia Pablo Neruda, libre de Covid tras ocho negativos**

Los análisis negativos de ocho personas portadoras del Covid-19 han hecho que la residencia foral Pablo Neruda vuelva a estar libre de la enfermedad. De esta manera, ya se han recuperado 171 internos en esta segunda ola de conta-

gios en Álava.

Esta noticia tranquiliza ligeramente a los responsables sociosanitarios, que contemplan que la mayoría de los casos activos están en equipamientos públicos. Se trata de una situación puntual, ya que en el repunte de casos desde el verano 160 pertenecían a centros privados y 50 a públicos. Respecto a los fallecidos, 22 vivían en privados y cuatro en públicos.

berse practicado casi 15.000 pruebas entre PCR y test de antígenos representa el mejor resultado del mes. Supone también un alivio después de un lunes en que se holó otra cima importante, del 8,9%. Es cierto, por último, que supone una caída drástica desde el 10,3% del día 7, cuando se vivieron los peores momentos de esta segunda ola. Por eso, el índice R0, que indica la cantidad de personas que contagia cada infectado, se sitúa ya por debajo de 1, que era el primer objetivo, pero todavía hay que reducir la transmisión. El porcentaje de nuevos casos está muy por encima de lo recomendable y evidencia que el virus circula con demasiada facilidad entre la población vasca.

**Solo Vitoria en rojo**

Lo confirman los datos referidos a la situación de la epidemia en los pueblos y ciudades de Euskadi. Un total de 59 municipios con un censo superior a los 5.000 ciudadanos lucen el color rojo en el semáforo que evalúa su tasa de incidencia y que recuerda que todos ellos pasan de los 500 casos por 100.000 habitantes en los últimos 14 días.

Son 32 en Gipuzkoa, 26 en Bizkaia y sólo uno en Álava. En este último caso, su capital, Vitoria, es la única población con la tasa por encima de la establecida como de riesgo, 559,01. Y la provincia en su conjunto arroja una incidencia de 539,38.