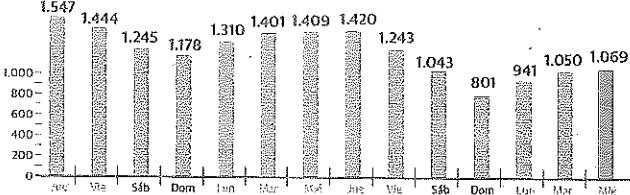


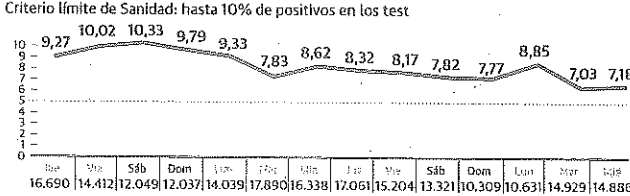
**POSITIVOS DIARIOS EN EUSKADI POR PCR**



**ULTIMO DATO**  
**1.069**  
Bizkaia 432  
Álava 136  
Gipuzkoa 478  
Otros 23

La cifra incluye los positivos por PCR y por test de antígenos

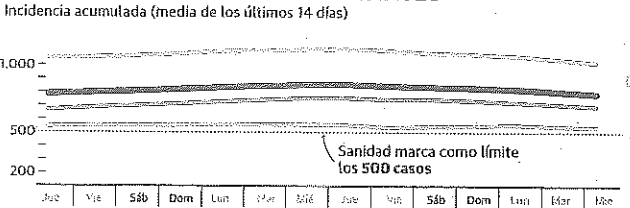
**PORCENTAJE DE POSITIVOS**



**POSITIVOS**  
**7,18%**

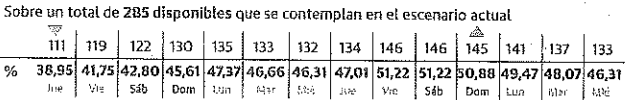
Sobre un total de **14.886** pruebas realizadas

**CASOS POR CADA 100.000 HABITANTES**



**Euskadi 781,58**  
Bizkaia 689,58  
Álava 534,50  
Gipuzkoa 1013,81  
Navarra 470,49  
Cataluña 420,56  
Madrid 297,30

**OCUPACIÓN DE LAS UCIs**



**OCUPACIÓN**  
**133** camas UCI  
**46,66%** (Sanidad marca como máximo el 35%)

Fuente: Osakidetza, ministerio de Sanidad y elaboración propia :: GRÁFICO G. DE LAS HERAS/I. TOLEDO

**CONTAGIOS POR MUNICIPIO**

Álava: incidencia acumulada y contagios del miércoles

Municipio	Tasa 14 días / 100.000 h	18/11
Agurain/Salvatierra	528,7	5
Alegria-Dulantzi	845,5	1
Amurrio	278,3	4
Añana	537,6	
Aramaiolo	1.195,2	
Armiñón	589,9	
Arraia-Maeztu	273,2	
Arratzua-Ubarrundia	484,0	
Artziniega	884,5	
Asparrena	870,1	1
Ayala	379,2	
Baños de Ebro	309,6	
Barrundia	317,5	1
Berantevilla	0,0	
Bernedo	0,0	
Campezo	750,5	1
Elburgo	0,0	
Elciego	578,0	
Etxillar	1.126,8	1
Ribera Alta	256,4	
Harana	0,0	
Iruña de Oca	483,8	3
Irujaiz-Gauna	376,6	
Kripan	0,0	
Kuartango	557,1	
Labastida	201,1	


  

Municipio	Tasa 14 días / 100.000 h	18/11
Lagrán	0,0	
Laguardia	387,3	
Lanciego	1.657,5	
Lantarón	530,8	1
Lapuebla de Labarca	566,9	1
Laudio/Llodio	397,9	5
Legutio	557,1	2
Leza	460,8	
Moreda de Álava	0,0	
Navaridas	0,0	
Okondo	249,2	
Oyón	257,4	
Peñacerrada	0,0	
Ribera Baja	1.076,6	
Samaniego	420,2	
San Millán	2.306,6	
Urkabustatz	278,7	1
Valdegovía	93,6	
Villabuena	0,0	
Vitoria-Gasteiz	559,8	109
Yécora	0,0	
Zalduondo	0,0	
Zambrana	229,4	
Zigoitia	282,1	
Zúia	422,8	

En municipios de más de 5.000 hab.  
-60 300-499  
60-299 500...

# La epidemia se resiste en Euskadi y suma otros 1.069 afectados más

Los hospitales registran 56 nuevos pacientes en una tímida caída de los ingresos, que permite aliviar en parte la presión asistencial



La pandemia se resiste a ceder terreno. Euskadi volvió a registrar el miércoles 1.069 casos de coronavirus, una cifra prácticamente idéntica a la de la jornada anterior, de 1.050, que demuestra que la epidemia se mantiene estática, contenida después de un ligero descenso, a la espera de que las últimas restricciones comiencen a dar sus frutos. Según informó ayer el Departamento de Salud, las 14.886 pruebas realizadas por Osakidetza a lo largo de la jornada arrojaron un porcentaje de positivos del 7,2%, apenas dos décimas por encima del registro anterior. Una diferencia

tan insignificante que a nivel práctico carece de valor.

Los 1.050 casos publicados el miércoles o los 1.069 de ayer sitúan el porcentaje de infecciones en torno al 7% de las pruebas practicadas. Son cifras altas, a pesar de que representen una caída porcentual de 3,3 puntos con relación al 'pico' alcanzado el pasado día 7. Uno de los indicadores más esperanzadores del informe diario que facilita Salud es el referido al índice R0, que refleja la cantidad de personas que cada infectado contagia la enfermedad. Para que las cosas vayan bien ese número tiene que estar por debajo de 1. Desde el viernes 13 se encuentra en ese margen y el miércoles se situó en el 0,86.

Entre los 1.069 casos, el mayor número de contagios se concentró nuevamente en Gipuzkoa, 478, que representan 19 más que la víspera. Bizkaia, poco mejor, anotó 432, algo menos que el martes (459) y Álava cerró con 136, que suponen un incremento de 14. Este territorio no arroja buenas estadísticas los últimos días, ya que la tasa de contagios no termina por descender de ma-

nera decidida, sino que parece estabilizarse en una fase de 'meseta'. De hecho, Salvatierra volvió a caer ayer en la zona de transmisión alta, con 528 casos por 100.000 habitantes. La 'culpa' la tienen los nueve positivos registrados en los últimos 3 días (5 ayer). El municipio de la Llanada entró en alerta roja el 28 de octubre (fue el primero del territorio en hacerlo) y la abandonó a principios de esta semana para volver ahora.

El mapa del Covid por municipios es un reflejo de lo que sucede en Euskadi a nivel global. La

**Vitoria sigue buscando el virus en sus aguas residuales**

Aún no han encontrado «una relación clara» entre la cantidad de virus detectada en las aguas residuales de los vitorianos y los positivos en las PCR, pero los especialistas siguen buscando. Amvisa mantiene activo su plan de vigilancia del lí-

quido que acaba en la depuradora de Crispiana con la esperanza de encontrar una señal que permita activar un sistema de alerta temprana capaz de prevenir próximas oleadas de infección por coronavirus antes de que la Covid se manifieste con síntomas. Tras 13 semanas de investigación, los resultados son «estables», dice Amvisa en el boletín que ha enviado a las casas junto a la factura del agua.

**Nueve positivos en tres días devuelven a Salvatierra a la 'zona roja' de transmisión alta**

incidencia de los últimos 14 días se mantiene en los 781,58 casos por 100.000 habitantes, ligeramente mejor que la víspera (799,49). Este dato permite obtener una imagen nítida de la situación real en cada territorio, que en ninguno es buena. El registro de ayer fue de 706,13 casos por 100.000 habitantes en

Bizkaia; 539,38 en Álava y nada menos que 1.040,72 en Gipuzkoa, donde se vive un fenómeno que se está dando en todo el mundo.

**Menos pacientes en UCIs**

La presión asistencial en las unidades de cuidados intensivos ha caído de forma sensible. De los 146 pacientes que había el sábado se ha pasado a 133. Se trata de una disminución importante, pero al valorarla debe tenerse en cuenta que el mes anterior cerró sin que se sobrepasara la cota de los 100 afectados en situación crítica.

Otro dato que parece apuntar en la buena dirección es el referido a los ingresos hospitalarios. Los centros de Osakidetza firmaron ayer el ingreso de 56 nuevos afectados. No son pocos, pero la cifra es algo mejor a la del día anterior (76) y muy parecida a las de las jornadas precedentes, domingo y lunes, cuando también se rondó el medio centenar diario. Supone en todo caso una caída drástica en comparación con las cifras de la semana pasada, con 80 y 90 casos diarios.

Todos estos datos confirman que la segunda ola del virus no ha alcanzado la magnitud de la primera. El 29 de marzo, los hospitales públicos y privados registraron 1.848 ingresos, con 232 pacientes en UCIs el 1 de abril. Ahora se han alcanzado los 518 atendidos en planta (9 de noviembre) y 146 en críticos (día 13).