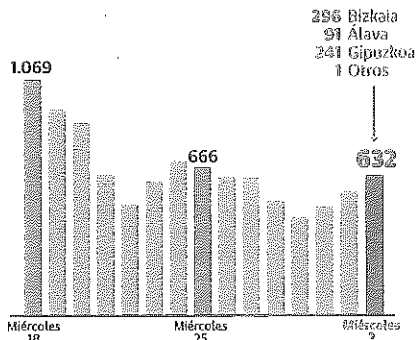


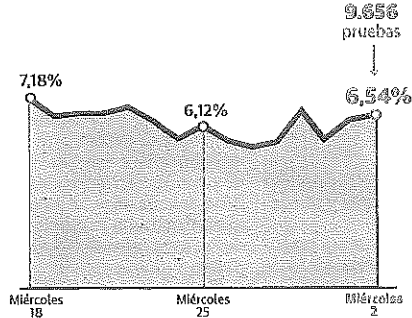
POSITIVOS DIARIOS EN EUSKADI

Incluye PCR y test de antígenos



PORCENTAJE DE POSITIVOS

Criterio límite de Sanidad: hasta el 10%

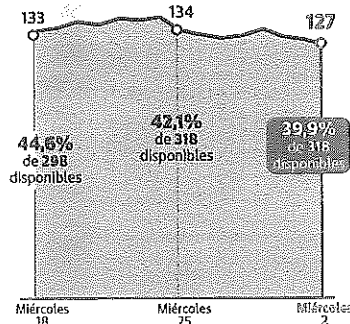


Fuente: Osakidetza, ministerio de Sanidad y elaboración propia

OCUPACIÓN DE CAMAS UCI

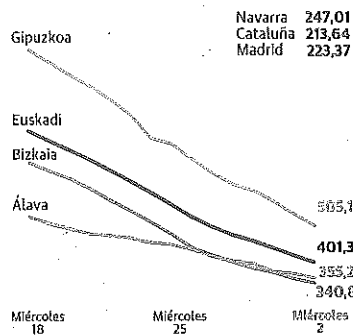
Sanidad marca como máximo el 35%.

(Actualmente son 318)



CASOS POR 100.000 HAB.

Incidencia acumulada (últimos 14 días)



CONTAGIOS POR MUNICIPIO

Álava: incidencia acumulada y contagios del miércoles

En municipios de más de 5.000 hab.

Municipio	Tasa 14 días / 100.000 h	2/12
Agurain/Salvatierra	321,0	4
Alegria-Dulantzi	260,2	
Amurrio	163,2	2
Añana	0,0	
Aramaio	929,6	1
Armiñón	448,4	
Arraia-Maeztu	683,1	
Arratzua-Ubarrundia	96,8	
Artziniega	260,1	
Asparrena	559,3	
Ayala	68,9	
Baños de Ebro	309,6	
Barrundia	211,6	
Berantevilla	1024,6	1
Bernedo	0,0	
Campezo	375,2	
Elburgo	797,4	
Elciego	867,0	1
Elvillar	563,4	2
Ribera Alta	256,4	
Harana	420,2	
Iruña de Oca	1052,9	5
Iruñaiz-Gauna	753,3	
Kripan	0,0	
Kuartango	557,1	
Labastida	134,0	
Lagrán	0,0	
Laguardia	64,6	
Lanciego	276,2	
Lantarón	0,0	
Lapuebla de Labarca	1020,4	1
Laudío/Llodio	179,9	
Legutio	278,6	
Leza	0,0	
Moreda de Álava	359,7	
Navaridas	0,0	
Okondo	415,3	
Oyón	486,1	1
Peñacerrada	348,4	1
Ribera Baja	358,8	
Samaniego	0,0	
San Millán	271,4	1
Urkabustaiz	557,5	
Valdegovía	0,0	
Villabuena	0,0	
Vitoria-Gasteiz	369,7	73
Yécora	0,0	
Zaiduondo	515,5	
Zambrana	0,0	
Zigoitia	233,6	
Zula	253,7	1

:: GRÁFICO G.H. / I.T. / D.G.

Leve repunte de contagios en Euskadi

El descenso de la curva de la segunda ola está siendo lento y costoso, con 632 casos en un día, la mitad en Bizkaia, y ligera subida de la tasa de positividad

ROSA CANCHO



Los datos de nuevos positivos enfrían los ánimos en Euskadi. El descenso de la curva de esta segunda oleada está siendo lento y costoso. Eso supone que de nuevo se ha superado el umbral de los 600 nuevos positivos al día, con 632 notificados ayer, casi la mitad, un total de 296, detectados en Bizkaia. Álava registró 94 y Gipuzkoa, 195. Este leve repunte coincide con un ligero incremento de la tasa de positividad. El 6,5% de los 9.656 test realizados detectó covid. La noticia optimista hay que buscarla en la cifra de personas ingresadas en planta. La red

de hospitales públicos vascos atiende a 339 pacientes que sufren complicaciones respiratorias derivadas de la infección. Es una cifra similar a la del 21 de octubre y lleva días de descenso sostenido, lo que ha permitido recuperar cirugías no urgentes que se suspendieron. También cae el número de nuevos ingresos y ayer fue sólo de 32 en el conjunto de la red. Por contra, 127 personas luchan por su vida en una UCI, el doble que ese 21 de octubre.

El País Vasco se mantiene en su conjunto alejado de la zona roja de alerta por alta circulación del

virus, un escenario extremo del que está a punto de salir Gipuzkoa después de semanas en la picota. La tasa de incidencia acumulada estos 14 días por 100.000 bajó ayer a 401. Por territorios, Bizkaia se sitúa en la mejor posición, con

LA CLAVE

RESTRICCIONES PARA TODOS
Cada vez son más los municipios vascos que encadenan varios días con cero positivos

una incidencia de 340, seguida de Álava, con 355 —y eso que era la que mejor punto de partida tenía al principio de esta segunda oleada— y Gipuzkoa, con 505. Pero pese a los avances, las tres provincias quedan aún distanciadas de la tasa media de España, que es de 250, una cifra a partir de la cual se considera que es elevado el riesgo de contagio. Ocho comunidades autónomas han bajado de ese umbral y son Baleares, Canarias, Cataluña, Comunidad Valenciana, Galicia, Madrid, Murcia y Navarra.

Parece que Euskadi ha puesto el freno a la recuperación, contra lo que ya ha alertado la consejera de Salud, Gotzone Sagardui. «Estamos lejos de niveles de un estado epidemiológico de control», advirtió el miércoles.

Técnica, innovación, vanguardia y calidad!

PLAN RENOVE HASTA 30-11-2020

www.ingevel.es 945 20 46 73

Patrocinador Oficial del Deportivo Alavés Femenino

Exposición: Manuel Iradier 24 Bajo · Vitoria-Gasteiz