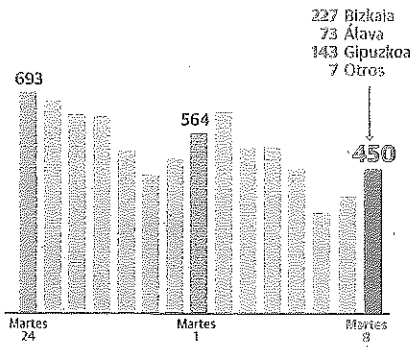


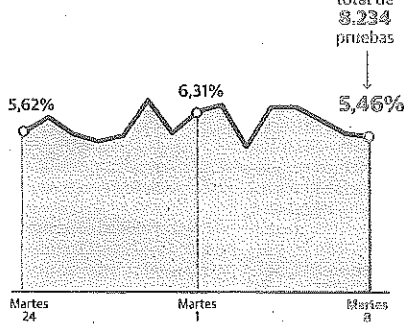
POSITIVOS DIARIOS EN EUSKADI

Incluye PCR y test de antígenos



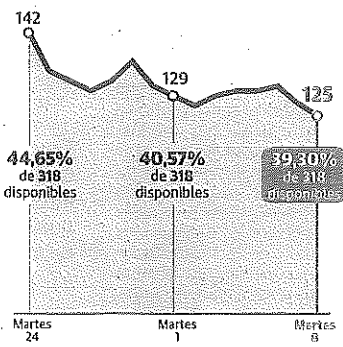
PORCENTAJE DE POSITIVOS

Criterio límite de Sanidad: hasta el 10%



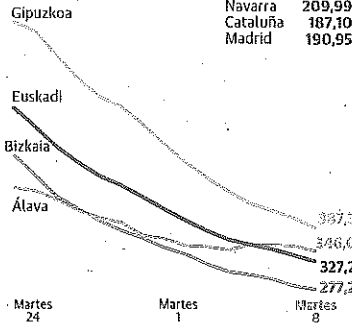
OCUPACIÓN DE CAMAS UCI

Sanidad marca como máximo el 35%. (Actualmente son 318)



CASOS POR 100.000 HAB.

Incidencia acumulada (Últimos 14 días)



CONTAGIOS POR MUNICIPIO

Álava: incidencia acumulada y contagios del martes

	Tasa 14 días / 100.000 h	8/12	Tasa 14 días / 100.000 h	8/12
Agurain/Salvatierra	339,9		Lagrán	0,0
Alegría-Dulantzi	162,6	2	Laguardía	0,0
Amurrio	105,6	1	Lanciego	0,0
Añana	537,6		Lantarón	212,3
Aramaio	996,0	2	Lapuebla de Labarca	113,4
Armiñón	896,9		Laudio/Llodio	109,0
Arrala-Maeztu	546,4		Legutio	501,4
Arratzua-Ubarrundia	193,6		Leza	0,0
Artziniega	153,1		Moreda de Álava	359,7
Asparrena	497,2		Navaridas	0,0
Ayala	68,9		Okondo	249,2
Baños de Ebro	309,6		Oyón	457,5
Barrundia	0,0		Peñacerrada	696,9
Berantevilla	1024,6		Ribera Baja	837,3
Bernedo	0,0		Samaniego	0,0
Campezo	375,2		San Millán	135,7
Elburgo	0,0		Urkabustaiz	139,4
Elciego	770,7		Valdegovía	0,0
Elvillar	563,4		Villabuena	0,0
Ribera Alta	384,6		Vitoria-Gasteiz	356,7
Harana	0,0		Yécora	389,1
Iruña de Oca	2105,9	2	Zaldondo	0,0
Irujaiz-Gauna	376,6		Zambrana	0,0
Kripan	0,0		Zigoitia	350,5
Kuartarigo	278,6		Zuia	422,8
Labastida	134,0			

En municipios de más de 5.000 habs.
 -60 300-499
 60-299 500...

GRÁFICO G.H./I.T./D.G.

Salud asume el desajuste en los ingresos en los hospitales como «un error desafortunado»

Sagardui resta importancia al fallo al no haber «afectación a los indicadores de seguimiento de la pandemia»

SILVIA OSORIO



«Un error desafortunado y más grande de lo que nos hubiera gustado». Así calificó ayer el viceseñero de Salud, Iñaki Berraondo, el fallo en el cómputo de ingresos por coronavirus en Euskadi en las últimas dos semanas. Osakidetza desveló el martes que solo había contabilizado los pacientes diagnosticados a través de PCR y no por el test de antígeno, a pesar de que estas pruebas se utilizan desde mediados de octubre. Un desfase que ha distorsionado las estadísticas oficiales, difundiendo a la opinión pública

una presión asistencial más baja que la real. Esta polémica protagonizó ayer la Comisión de Salud del Parlamento vasco, ante la que comparecieron tanto Berraondo como la consejera, Gotzone Sagardui. Ambos ofrecieron a iniciativa propia explicaciones a los grupos políticos sobre una corrección en el boletín que ha generado controversia porque, al actualizarse los datos de los últimos 15 días, han aflorado 256 hospitalizados que se habían quedado fuera del recuento oficial. Nada menos que un 50% de los declarados.

Sin embargo, ambos dirigentes restaron trascendencia al fallo porque no «ha tenido afectación ni a la gestión sanitaria ni a los indicadores sobre la evolución epidemiológica». Según explicó Berraondo, los ingresos, a diferencia de la primera ola, en la que los enfermos llegaban a los hospitales en avalancha —ahora ha sido más escalonado—, no son un elemento de decisión utilizado para medir la evolución del patógeno como sí lo son las UCI o la tasa de incidencia acu-

mulada a 14 días, entre otros. El informe diario del Departamento de Salud tiene una «función de información pública» y no de gestión, por lo que en la toma de decisiones los «datos están actualizados», incidió la consejera, aunque tanto en sus comparecencias como en las de Ignacio Garitano han ofrecido cifras irreales en sus intervenciones. «Osakidetza tiene perfectamente identificadas a las personas con Covid», reiteró Sagardui. Y dijo que los hospitales han manejado «en todo momento» las

450 nuevos casos y 76 fallecidos en la última semana

Salud notificó ayer 450 nuevos casos y 76 muertes en la última semana, cinco menos que en el anterior balance, aunque aún son cifras muy elevadas. Y la tendencia a la baja del virus se ha ralentizado. Algunos de los indicadores más relevantes evolucionan

de manera favorable, pero a un ritmo menor. «La tendencia actual es buena, pero es más lenta de lo que nos gustaría», afirmó la consejera, que alertó de que «aunque la curva está en descenso y antes crecía, la fotografía actual es similar a la que teníamos cuando iniciamos las medidas el 17 de octubre». Los casos por cada 100.000 habitantes en las últimas dos semanas eran ayer 327, frente a los 323 de la citada fecha.

«desajuste en el sistema informático» tras la incorporación de los test de antígenos como prueba diagnóstica. El proceso utilizado para volcar al boletín los datos que se reciben de los hospitales es automatizado. Este sistema «sí contabilizaba el número total de positivos, pero no tenía en cuenta los nuevos ingresos en planta», señaló. El error lo detectó el propio viceseñero el lunes y se subsanó al día siguiente en el informe, en el que se corrigió el histórico de datos desde el 24 de noviembre. Según justificó, antes de esa fecha el uso de antígenos estaba siendo «muy reducido». «Hemos sido totalmente sinceros».

Sin embargo, todos los grupos, a excepción del PSE —socio de Gobierno del PNV—, acusaron al área de «falta de transparencia». La consejera negó cualquier intencionalidad. «No sé qué interés podríamos tener en esconder ingresos cuando no hacemos más que invocar ante la sociedad la presión hospitalaria para recordar que hay que mantener la prevención».