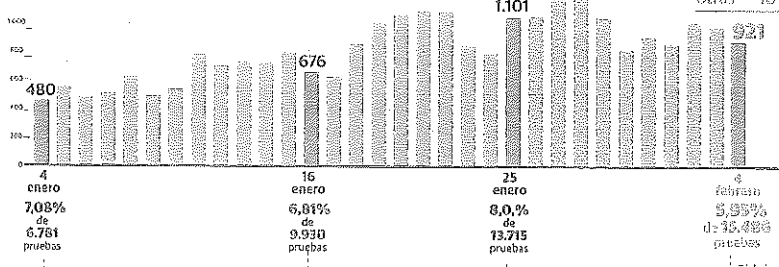
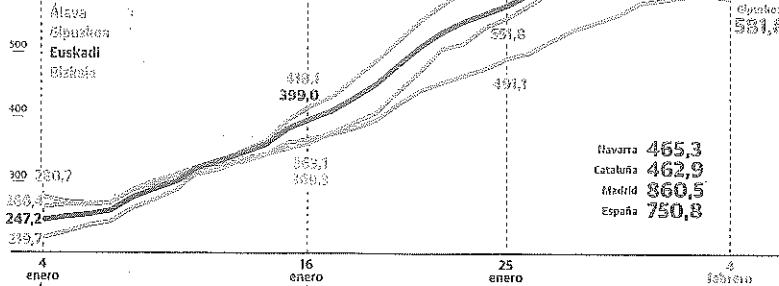


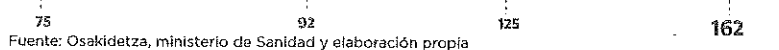
LA EVOLUCIÓN DE LA PANDEMIA EN EUSKADI
POSITIVOS DIARIOS EN EL ÚLTIMO MES
Incluye PCR y test de antígenos



CASOS POR 100.000 HAB.
Incidencia acumulada en el último mes



OCUPACIÓN DE CAMAS UCI
Disponibles actualmente 343



Fuente: Osakidetza, ministerio de Sanidad y elaboración propia

CONTAGIOS POR MUNICIPIO
Álava: incidencia acumulada y contagios del Jueves

Municipio	Tasa 14 días / 100.000 h	Contagios del Jueves
Agurain/Salvatierra	859,3	1
Alegría-Dulantzi	509,6	
Amurrio	251,7	3
Añana	0,0	
Aramaio	2432,4	3
Armiñón	1793,7	1
Arraia-Maeztu	136,6	
Arratzua-Ubarrundia	289,9	
Artziniega	104,7	
Asparrena	556,9	1
Ayala	276,3	2
Baños de Ebro	0,0	
Barrundia	106,3	
Berantevilla	1603,2	1
Bernedo	377,4	
Campezo	377	
Elburgo	0,0	
Elciego	96,6	
Elvillar	0,0	
Ribera Alta	120,5	
Harana	423,7	
Iruña de Oca	529,2	1
Irujaiz-Gauna	549,4	1
Kripan	1639,3	
Kuartango	537,6	1
Labastida	1089,0	
Lagrán	0,0	
Laguardia	2412	
Lanciego	398,4	
Lantarón	317,5	1
Lapuebla de Labarca	341,3	1
Laudío/Llodio	501,3	11
Legutio	545,8	
Leza	0,0	
Moreda de Álava	743,5	1
Navaridas	500,0	
Okondo	657,3	
Oyón	710,0	1
Peñacerrada	0,0	
Ribera Baja	936,9	2
Samaniego	414,9	
San Millán	1101,9	
Urkabustaiz	1586,2	2
Valdegovía	375,9	
Villabuena	1418,4	
Vitoria-Gasteiz	658,6	116
Yécora	3745,3	
Zalduondo	1015,2	
Zambrana	224,2	
Zigoitia	351,5	1
Zula	1270,1	

En municipios de más de 5.000 hab.
-60 300-499
60-299 500-...

GRÁFICO G.H. / I.T. / D.G.

Las UCI alcanzan un nuevo pico de ocupación con 162 pacientes en estado crítico por Covid

La presión asistencial sigue al alza en los hospitales mientras los casos diarios comienzan poco a poco a remitir

TERRY BASTERRA



La circulación del virus en Euskadi muestra un día más signos claros de que comienza a remitir. Eso sí, lo hace aún con unas cifras muy elevadas de nuevos contagios -921- pero menores a las de los días y semanas precedentes. Sin embargo, lo que no afloja es la presión asistencial. La ocupación de las UCI va a más y ayer alcanzó un nuevo pico en esta tercera ola: 162 camas con pacientes muy graves a causa del coronavirus, cifras que no se venían desde mediados de abril. Son seis más que el día anterior y, aún más llamativo, 61 más que hace apenas 15 días. El ritmo

de nuevos ingresos en estas unidades se ha acelerado, como confirman los sanitarios que trabajan en ellas.

La previsión que manejan en Osakidetza es que el número de pacientes críticos por Covid-19 siga subiendo en las próximas fechas. Alcanzará su nivel máximo de ocupación entre la tercera y la cuarta semana de febrero, siempre que se cumplan las previsiones realizadas por los modelos matemáticos que utiliza el Servicio de Salud. Y es que desde que se adquiere el virus hasta que se desarrolla un cuadro de distrés respiratorio grave, no es raro que haya una separación de dos semanas o incluso más. En otros casos el avance de la enfermedad es más rápido.

Dos semanas es también el tiempo de media que permanecen ingresados los pacientes críticos por coronavirus en la UCI. Los más graves necesitan de más tiempo para tener una evolución favorable. Esto hace que cada cama que se ocupa tarde varias jornadas en quedar libre para ser utilizada por otro enfermo. Y en un

contexto de incremento de ingresos como el actual, esto produce una acumulación de pacientes en estas unidades y la necesidad de habilitar nuevos espacios para hacer uso de ellos si fuese necesario.

El pico alcanzado en la primera ola en estas unidades el pasado 3 de abril -236 pacientes Covid en estado crítico- parece aún lejano. A ello ayuda en gran parte que el tiempo de estancia media del paciente Covid en UCI entre la primera y la tercera ola se haya reducido casi a la mitad. Si ha quedado atrás, no obstante, el tope alcanzado en otoño con 146 plazas de críticos ocupadas el 14 de noviembre. Entonces la presión sobre estas unidades tardó tres semanas en bajar de forma clara. El 7 de diciembre seguían atendiendo a 130 enfermos y aún quedan ingresados, de hecho, pacientes de la ola de otoño con una evolución muy lenta.

En las plantas también notan la presión. Durante la jornada del viernes los hospitales vascos registraron el ingreso de otras 95 personas por Covid-19. La buena noticia es que en los centros tam-

bién van dando un relevante número de altas cada jornada. A primera hora de ayer en las plantas de los complejos de Osakidetza trataban a 574 pacientes infectados, 'sólo' una más que el día anterior.

La incidencia, en 654 puntos

Mientras la presión en los hospitales sigue elevada y al alza en las UCI, los parámetros con los que el Departamento de Salud mantiene la circulación del virus mantienen la línea descendente mostrada en

LAS CLAVES

CIFRA ELEVADA

En las plantas de los hospitales el jueves fueron ingresadas 94 personas por coronavirus

TENDENCIA A LA BAJA

Euskadi registró ayer 921 nuevos casos, 343 menos que los notificados siete días antes

los últimos días. A la bajada en los casos diarios se añade la caída en la tasa de positividad y en la incidencia acumulada.

Los 921 nuevos casos notificados ayer por Salud son 343 menos que los detectados el mismo día de la semana pasada. La tasa de positividad de las pruebas también bajó. Se situó en el 5,9% con 15.486 test analizados en las 24 horas anteriores, su nivel más bajo desde el 14 de enero.

La incidencia acumulada, además, cayó otros 10 puntos. Pese a ello se mantiene en unos altos 654 casos por cada 100.000 habitantes, muy por encima de los 500 que marcan la entrada en el nivel de máximo riesgo de transmisión comunitaria establecido por el Gobierno vasco. El objetivo, reiteró ayer el lehendakari, es situar esta tasa en 60 puntos.

Los indicadores publicados ayer permiten aventurar que Euskadi seguirá doblando la curva en los próximos días. Al menos eso es lo que avanza el índice R0. Sigue bajando. Ayer se quedó en 0,91. Mientras esté por debajo de 1 la pandemia estará en retroceso.