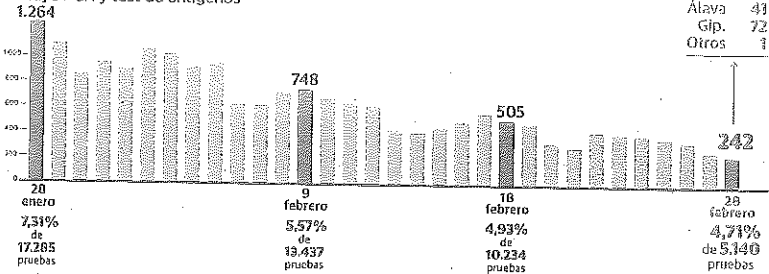


**LA EVOLUCIÓN DE LA PANDEMIA EN EUSKADI**

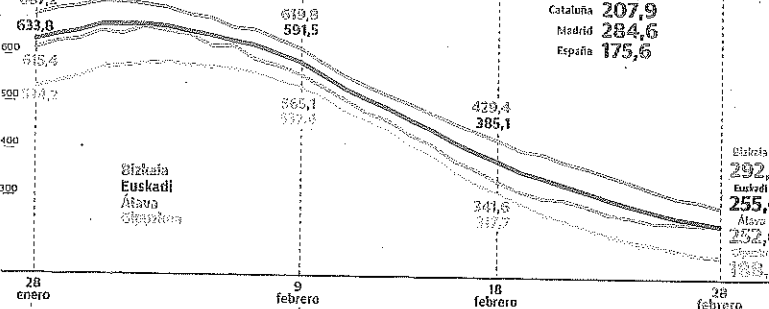
**POSITIVOS DIARIOS EN EL ÚLTIMO MES**  
Incluye PCR y test de antígenos



Rizkoba 128  
Álava 41  
Gip. 72  
Otros 1

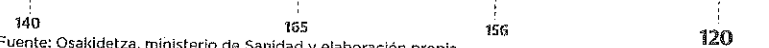
**CASOS POR 100.000 HAB.**

Incidencia acumulada en el último mes



**OCUPACIÓN DE CAMAS UCI**

Disponibles actualmente 343



Fuente: Osakidetza, ministerio de Sanidad y elaboración propia

**CONTAGIOS POR MUNICIPIO**  
Álava: incidencia acumulada y contagios del domingo

Municipio	Tasa 14 días / 100.000 h		Municipio	Tasa 14 días / 100.000 h	
	28/2	28/2		28/2	28/2
Agurain/Salvatierra	168,1		Lagrán	0,0	
Alegría-Dulantzi	159,2	2	Laguardia	65,2	
Amurrio	58,1		Lanciego	0,0	
Añana	558,7		Lantarón	423,3	
Aramaio	135,1		Lapuebla de Labarca	0,0	
Armiñón	0,0		Laudio/Llodio	223,4	1
Arrala-Maeztu	0,0		Legutio	54,6	
Arratzua-Ubarrundia	0,0		Leza	0,0	
Artziniega	52,3		Moreda de Álava	0,0	
Asparrena	61,9		Navaridas	0,0	
Ayala	103,6		Okondo	821,7	
Baños de Ebro	0,0		Oyón	284,0	
Barrundia	0,0		Peñacerrada	0,0	
Berantevilla	200,4		Ribera Baja	374,8	
Bernedo	0		Samaniego	0,0	
Campezo	471,2		San Millán	0,0	
Elburgo	0		Urkabustaiz	551,7	
Elciego	193,2		Valdegovía	563,9	
Ervillar	0,0		Villabuena	0,0	
Ribera Alta	0,0		Vitoria-Gasteiz	274,5	35
Harana	0,0		Yécora	2996,2	
Iruña de Oca	222,8		Zaldondo	1015,2	
Irujaiz-Gauna	0,0		Zambrana	0,0	
Kripan	0,0		Zigoitia	468,7	3
Kuartango	0,0		Zuia	169,3	
Labastida	0,0				

GRÁFICO G.H. / I.T. / D.G.

# Salud alerta de la relajación en los bares

Continúa la tendencia a la baja en Euskadi, con 242 casos, pero con claros síntomas de ralentización

SILVIA OSORIO



El virus da una tregua en Euskadi, aunque con la máxima prudencia. Ayer se reportaron 242 casos. La pandemia se mantiene en una tendencia a la baja que, por el momento, no cesa. Y eso que algunos indicadores muestran una ralentización en el descenso, un contratiempo en el que la reapertura de la hostelería, según señaló ayer la consejera de Salud, Gotzone Sagardui, tiene mucho que ver.

En declaraciones a Radio Euskadi, afirmó que continúa la desacceleración. Ese frenazo se observa desde el 16 de febrero. Los servicios de Salud Pública temen un repunte, sobre todo si esa tendencia desemboca en una fase de meseta, que se produciría en lo alto de una montaña, es decir, con los niveles de contagios demasiado

elevados. El aval del Tribunal Superior de Justicia del País Vasco para que bares y restaurantes pudieran volver a recibir clientes en sus establecimientos tuvo lugar una semana antes. Aunque matizó que «no es el único factor», Sagardui no se cortó al apuntar a la reapertura como una de las causantes. Hace una semana ya advirtió de la posibilidad de un rebrote.

«Tiene efecto sobre los números. Ha habido una ralentización en el descenso de la incidencia y la seguimos acusando día a día», aseguró al tiempo que insistió que «en ningún momento» se señala al gremio, sino a los comporta-

mientos de la ciudadanía en estos entornos. «Nos relajamos y nos juntamos con gente con la que no habitamos», arguyó. Todavía no se hace un uso correcto de las mascarillas. «No terminamos de entender que el hecho de sentarnos a comer o beber no significa que nos tengamos que quitárnosla hasta que acabemos. Hay que quitarla solo para el momento de hacerlo. Nos queda bastante por mejorar», añadió Sagardui.

Con todo, la comunidad encadenó dos jornadas por debajo de los 300 casos y un total de 10 sin alcanzar la barrera del medio millar. Pero no es oro todo lo que reluce. El domingo fue la jornada con

menos actividad diagnóstica desde la pasada Navidad. Además, la tasa de positividad registró el segundo dígito más alto de la última semana, un 4,7%. Con respecto a la víspera, con menor cantidad de test, la incidencia fue mayor.

**EL RO vuelve a subir**

El nivel de propagación no afloja. Aunque la semana pasada recuperó valores aceptados por la OMS, este índice mantiene similares en los últimos 15 días. Se ha moderado y ya no arroja los preocupantes dígitos de los días más críticos de esta última oleada, con valores el doble de altos que los actuales. Pero debe bajar más, y lo que es

más relevante, mantenerse. Solo de esta forma se conseguirá controlar las cadenas de contagio. Por su parte, el RO volvió a subir tras varios días de caída. Sigue por debajo de 1, pero no es buen signo.

En el ámbito asistencial, las cifras de ingresos y atenciones en las unidades de cuidados intensivos siguen cayendo desde la primera semana de febrero, tanto en planta como en UCI. Según el boletín, se registraron 22 hospitalizaciones, una cifra que no se veía desde el último fin de semana del año, aunque condicionada por ser domingo. Las UCI atienden a 120 en la UCI y enlazan 8 días de suave bajada, pero continuada.

## Los contagios en España caen a niveles del mes de agosto

M. S.-P.

MADRID. España bajó el fin de semana por primera vez en 2021 de los 20.000 contagios y lo hizo de forma rotunda. Fueron exactamente 15.978 nuevos infectados, el mejor dato de la serie his-

tórica de Sanidad desde el lunes 10 de agosto, cuando las estadísticas del verano de la 'nueva normalidad' sin apenas restricciones registraron 8.618 nuevos positivos. En solo una semana, los infectados han caído un 30% frente a los 20.849 casos notifi-

cados el pasado lunes, uno de los mayores descensos semanales desde que se inició la crisis sanitaria. Y es que los números del departamento que dirige Carolina Darias dieron buena cuenta de que la tercera ola de esta pandemia es ya historia, certificando un nuevo desplome de la incidencia acumulada (IA) hasta los 175 positivos. El dato es el mejor desde el 25 de agosto cuando el país vivía en pleno desconfiamento estival.

Pero esta tercera ola que ya aparece diluida ha dejado una estela de muertes casi sin parangón. Según los datos oficiales, el virus mató en febrero a 10.528 personas, el número mensual más alto de víctimas mortales a excepción de abril de 2020, que se saldó con 15.771 decesos oficiales. Las cifras de fallecidos superan las registradas en otoño. Entonces, se contaron 9.259 óbitos entre el 1 de noviembre y el 1 de diciembre.