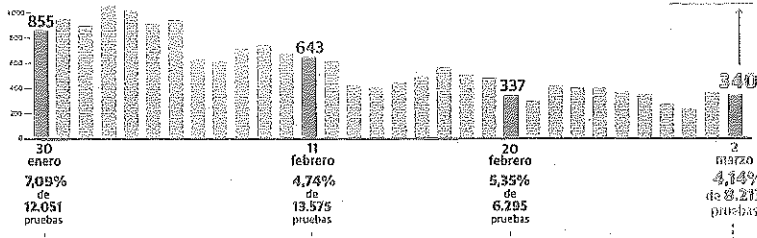
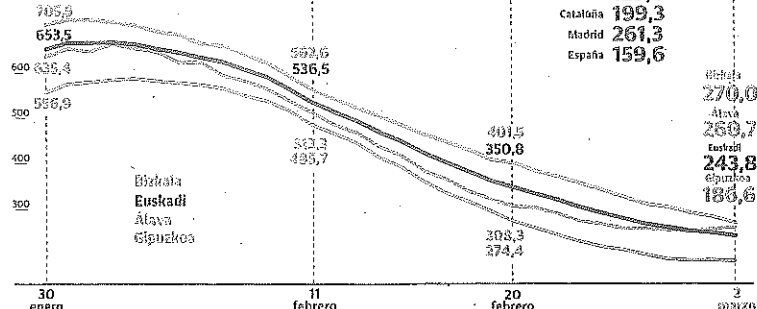


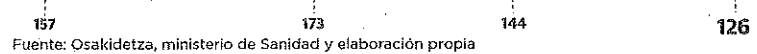
LA EVOLUCIÓN DE LA PANDEMIA EN EUSKADI
POSITIVOS DIARIOS EN EL ÚLTIMO MES
Incluye PCR y test de antígenos



CASOS POR 100.000 HAB.
Incidencia acumulada en el último mes



OCCUPACIÓN DE CAMAS UCI
Disponibles actualmente 343



Fuente: Osakidetza, ministerio de Sanidad y elaboración propia

Letalidad en zonas de salud de Vitoria

Ordenadas de mayor a menor de mayor a menor

FALLECIDOS LETALIDAD

Zona de salud	Fallecidos	Letalidad (%)
Abetxuko 16	16	5,86
Gazabide-Txagorritxu 56	56	4,75
San Martín 95	95	3,97
La Habana 32	32	3,65
Casco Viejo 49	49	3,43
Olaguibel 96	96	3,38
Aranbizkarra I 30	30	2,82
Olarizu 31	31	2,81
Sansomendi 18	18	2,52
Aranbizkarra II 21	21	2,45
Lakua-Arriaga 14	14	1,28
Salburua 15	15	1,21
Lakuabizkarra 27	27	1,17
Zabalzana 10	10	0,59

CONTAGIOS Y FALLECIDOS POR MUNICIPIO

Municipio	Positivos del mes	Tasa 14 días / 100.000 h	Cifra total de contagios	Fallecidos	Letalidad (%)
Aguirri/Salvat. 242,8	3	388	16	2,55	
Alegria-Dulantzi 191,1	157	4	2,55		
Amurrio 48,4	381	9	2,36		
Añana 558,7					
Aramaio 135,1	136	1	0,74		
Armiñon 0,0	19	0	0,00		
Arrala-Maeztu 0,0	24	0	0,00		
Arratzua-Ubarr. 0,0	61	2			
Artziniega 52,3	112	2	1,79		
Asparrena 61,9	128	2	1,56		
Ayala 69,1	152	1	0,66		
Baños de Ebro 0,0	12	1			
Barrundia 0,0	46	0	0,00		
Berantevilla 200,4	40	2			
Bernedo 0	1.110	24	2,16		
Campezo 471,2	55	3			
Elburgo 0	27	1			
Elciego 289,9	46	1	2,17		
Elvillar 0,0	20	0	0,00		
Ribera Alta 0,0	42	0	0,00		
Harana 0,0					
Iruña de Oca 250,7	1	242	2	0,83	
Iruraz-Gauna 0,0	28	1			
Kripan 0,0					
Kuartango 0,0					
Labastida 0,0	124	4			

Los contagios repuntan por segundo día en Álava y encienden las alarmas

Un estudio señala que el 8% de los vecinos de Vitoria ha tenido coronavirus y que el 2,7% de ellos ha fallecido

A. CARAZO / G. CUESTA

VITORIA. El comportamiento de la pandemia comienza a dejar señales de alerta en Álava. La tercera ola no acaba de doblegarse y, lejos de retroceder, acumula ya dos días de repunte en los contagios y en la tasa de incidencia. Tras un importante descenso de los contagios a lo largo de febrero, el coronavirus ha estrenado el nuevo mes con lo que podría ser un indeseado cambio de tendencia. El territorio histórico sumó 66 contagios el martes, cuatro más que el lunes y 25 por encima de los registrados el domingo. Unos datos que han provocado que suba la incidencia acumulada de 252 a 260 en dos días. Una situación similar se observa en Gipuzkoa. Y ocurre en la misma semana en la que el LABI debe revisar las medidas restrictivas.

Como es obvio, Vitoria sigue siendo la población que acapara la mayoría de casos. El martes se adjudicó 58 de los 66 y su tasa de incidencia (286,19) está por encima de la media de la provincia. Además, cuatro de sus zonas de salud se encuentran en alerta naranja: Abetxuko, Salburua, Lakua-Arriaga y Zabalzana. En cuanto al resto de municipios con más de 5.000 vecinos, Salvatierra (205) y Llodio (234) siguen en zona amarilla, mientras que Amurrio goza de la mejor si-

tuación epidemiológica con una incidencia de tan solo 48 casos por cada 100.000 habitantes en el último medio mes. El virus se mantiene en fase de contención en el conjunto de Euskadi, pero en una especie de calma tensa, ya que cada día se aprecian más signos de frenada en la caída de la curva. Salud notificó ayer un total de 340 nuevos casos de la Covid y 51 fallecimientos en la última semana que, en este caso sí, es la cifra más baja en varios meses.

Hoy se cumple el aniversario de la primera muerte por Covid en Euskadi -Manuel Ibáñez, que vivió las últimas horas de sus 82 años de vida en el hospital de Galdakao- y de la aparición del patógeno en las residencias para personas mayores de Álava, concretamente en el centro Sanitas-San Martín. Desde entonces, y según los informes de Osakidetza, los municipios del territorio histórico han acumulado 679 fallecidos entre las 24.554 personas que se contagiaron por el

España supera los 70.000 muertos, según Sanidad

La tragedia de la Covid-19 en España rompe día tras día nuevas barreras. Ayer lo hizo en el dato más doloroso, el de los fallecidos: España sobrepasó los 70.000 muertos por la enfermedad. El Ministerio de Sanidad computó en las últimas 24 horas 446 nuevos de-

cesos, la cifra más alta desde el 16 de febrero, y el total de fallecimientos desde marzo se eleva ya a 70.247, según la polémica contabilidad del departamento de Carolina Darias, que sólo incluye aquellos muertos a los que se les realizó una prueba PCR, algo que principalmente en la primera ola del virus, aunque no sólo entonces, no ocurrió en todos los casos ante la falta de test. Otros organismos oficiales,

como el Instituto Nacional de Estadística o el Instituto Carlos III sitúan el exceso de mortalidad durante la pandemia en el entorno de los 90.000 decesos. Los fallecimientos siguen oscureciendo una evolución de la pandemia que, sin embargo, ofreció ayer números razonablemente buenos. Sanidad notificó 6.137 nuevos contagios, la cifra más baja desde el 18 de agosto, en los albores de la segunda ola.

SARS-CoV-2, de los que 21.907 se confirmaron a través de PCR o antígenos. Esto supone que el 2,7% de los casos detectados acabó en deceso. El análisis por municipios queda desvirtuado por el alto nivel de letalidad que se observa donde hay geriátricos. En Samaniego, por ejemplo, tiene una tasa del 10% porque tres de sus treinta positivos acabaron con fatales consecuencias. Sucede algo similar con Zuia, que es sede de tres residencias de mayores.

Similar a San Sebastián

Si se observa la situación concreta de Vitoria, hogar de tres de cada cuatro alaveses, se comprueba que el Covid ha tenido una letalidad del 2,8%, muy similar a San Sebastián y algo mejor que Bilbao. La capital -una de las primeras ciudades de España afectadas por la pandemia y que algunos estudios incluso la sitúan como su 'puerta de entrada'- suma 20.179 contagios de los que 572 no tuvieron solución médica. Esto supone que el coronavirus ha rondado por el organismo de aproximadamente un 8% de los 254.001 vecinos que había censados a finales del negro año 2020. Esta vez también hay que tener en cuenta que, además de ser el domicilio del 75% los alaveses, es donde se ubican la gran mayoría de los centros para personas mayores de la provin-

En municipios de más de 5.000 hab.:
... 60 ... 300-499
60-299 ... 500...

Municipios con una letalidad superior al 3%

	Tasa	2/3	Positivos	Fallecidos	Letalidad (%)
Lagrán	0,0				
Laguardia	65,2		112	1	0,89
Lanciego	0,0		48	0	0,00
Lantarón	211,6		56	1	1,79
Lapuebla de Labarca	0,0		72	2	2,78
Laudio/Elodio	234,3	2	780	14	1,79
Legutio	54,6		96	0	0,00
Leza	442,5	1	10	0	0,00
Moreda de Álava	0,0		10	0	0,00
Navaridas	0,0				
Okondo	575,2		66	1	1,50
Oyón	255,6		205	4	1,95
Peñacerrada	0,0		15	0	0,00
Ribera Baja	187,4		101	2	1,98
Samaniego	0,0		30	3	
San Millán	0,0		51	0	0,00
Urkabustaiz	620,7		121	5	
Valdegovia	469,9		29	1	
Villabuena	0		22	1	
Vitoria-Gasteiz	286,2	58	20179	572	2,83
Yécora	2996,2	1	27	0	0,00
Zalduondo	507,6		8	0	0,00
Zambrana	0,0		26	1	
Zigoitia	468,7		88	1	1,14
Zuia	169,3		234	19	

:: GRÁFICO G.H./I.T./D.G.

La pandemia eleva de 49 a 64 días la lista de espera quirúrgica en Osakidetza

Los hospitales vascos han ingresado un paciente en planta cada media hora durante el primer año de crisis sanitaria

SILVIA OSORIO



La Covid-19 ha puesto en jaque a los sistemas sanitarios de todo el planeta. Y sus consecuencias las han sufrido, y las sufren, los ciudadanos que precisan recibir tratamiento médico para tratar de paliar otras enfermedades. Euskadi y su Servicio de Salud no han sido una excepción. Un ejemplo de ello es el aumento de la demora para operarse en Osakidetza. La pandemia ha elevado de 49 a 64 días la lista de espera para intervenciones quirúrgicas, dos semanas más en comparación con fechas anteriores al estallido de la crisis.

Pero se trata de una media. La directora general de Osakidetza, Rosa Pérez Escudero, confirmó ayer en la comisión parlamentaria de Salud que durante este año se han registrado picos más altos, como los 90 días de espera el pasado mes de diciembre. Los hospitales han tenido que readaptarse a la situación que ha provocado la pandemia y una de las medidas sanitarias específicas que Osakidetza se ha visto obligada a implementar para liberar camas para los infectados por la covid ha sido la anulación de las cirugías no urgentes.

Algunos centros comenzaron a desprogramar sólo las citas previstas por las tardes, pero la extrema gravedad de la situación sanitaria requirió que esta medida se extendiera también a algunos quirófanos de mañana. La

LA FRASE



Rosa Pérez Escudero
Directora general de Osakidetza

«La alta ocupación nos impide programar operaciones como nos gustaría, pero el esfuerzo por recuperar la actividad no covid es titánico»

ligera caída de la presión asistencial registrada en las últimas semanas, no obstante, ha permitido a algunos centros comenzar a recuperar su actividad normal. «Las ocupaciones en los hospitales siguen siendo altas y esto nos impide programar operaciones como nos gustaría, pero el esfuerzo por recuperar la actividad no covid está siendo titánico», manifestó la responsable de Osakidetza. Sin embargo, los datos no han empeorado en otros ámbitos asistenciales. En el caso de la espera media en consultas externas, ha bajado de 32 a 29 días, mientras que la lista de espera para una prueba diagnóstica se sitúa en 32 días frente a los 40 de antes de la pandemia.

Pérez Escudero compareció a petición de EH Bildu con el fin de explicar la estrategia de Osakidetza para hacer frente a la pandemia. Comenzó su intervención recordando el caos vivi-

do con la explosión de la crisis, cuando «debíamos dotar a nuestros profesionales de equipos de protección individual en un momento en el que todos los países necesitábamos lo mismo y buscábamos en el mismo lugar».

Las nuevas cepas, un «reto»

A partir de mediados de marzo llegó la avalancha a los hospitales. Para muestra, las cifras. En el último año, han atendido a 14.702 personas positivas en covid ingresadas en planta, con una estancia media de 9,62 días. O lo que es lo mismo, casi un ingreso cada media hora. Asimismo, 1.214 personas han pasado por la UCI, con un tiempo de permanencia superior: 15,39 días. En todo caso, «logramos evitar el colapso sanitario en la primera ola», apuntó. Por su parte, los centros de Atención Primaria han recibido a lo largo de los últimos 12 meses un total de 221.000 consultas telefónicas y 270.000 pacientes han sido atendidos de manera presencial, mientras que la red de laboratorios ha analizado 2,3 millones de pruebas. Ahora, el «gran reto», aseguró Pérez Escudero, «es el estudio de las nuevas cepas». La complejidad que supone el proceso, que puede tardar hasta 72 horas, dificulta la labor del millar de profesionales que trabaja en la red de laboratorios biológicos de Osakidetza.

En relación a los objetivos del Servicio Vasco de Salud para los próximos años, la directora general explicó que tratará de consolidar un sistema «público y universal», para lo que se acometerá una inversión de 3.216 millones de euros, un 7,2% más que en 2020. Además, se modernizarán algunas infraestructuras, una actuación a la que se destinarán 70 millones de euros, y se reforzará la red ambulatoria con 196 plazas.

LA CIFRA

24.554

positivos suman los municipios de Álava en un año. Sobre todo, donde hay geriátricos.

51 FALLECIDOS EN EUSKADI

La última semana de febrero registró el menor número de muertes desde mediados de octubre

cia, que hace doce meses empezaron a vivir una pesadilla que se ha traducido en la muerte de 183 de sus internos.

También hay datos que invitan al optimismo. Febrero ter-

minó con la mortalidad más baja desde hace cuatro meses. Entre los días 22 y 28, en Euskadi fallecieron 51 personas víctimas del Covid y hay que remontarse hasta la tercera semana de octubre —cuando se anunciaron las limitaciones para tratar de poner freno al avance imparable de la ola de noviembre— para encontrar un periodo menos doloroso, con 45 defunciones. A partir de aquel momento todas las semanas se viene superando el medio centenar de fallecimientos en la comunidad autónoma.

Los datos de la última semana de febrero suponen 17 muertes menos que en la anterior, y casi la mitad de las que hubo que lamentar en el arranque del mes, cuando fueron 99.

Cambia tu caldera en
fojansa

por **49€** al mes

5 años de tranquilidad

Kapelamendi, 5. VITORIA-GASTEIZ · 945 250 202