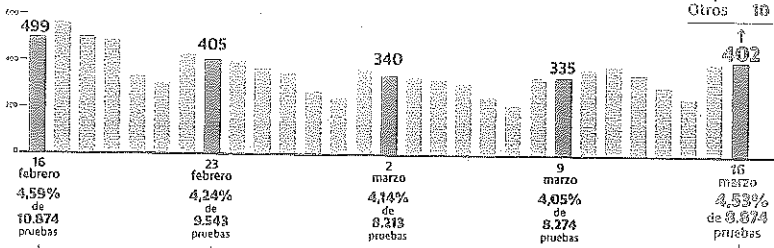
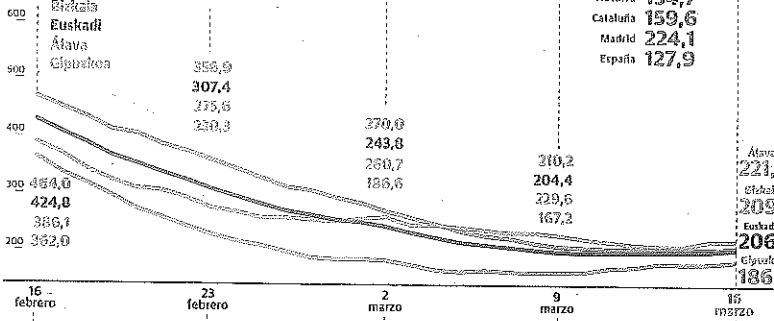


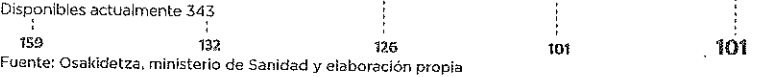
LA EVOLUCIÓN DE LA PANDEMIA EN EUSKADI
POSITIVOS DIARIOS EN EL ÚLTIMO MES
Incluye PCR y test de antígenos



CASOS POR 100.000 HAB.
Incidencia acumulada en el último mes



OCUPACIÓN DE CAMAS UCI



Disponibles actualmente 343
Fuente: Osakidetza, ministerio de Sanidad y elaboración propia

CONTAGIOS POR MUNICIPIO
Álava: incidencia acumulada y contagios del martes

Municipio	Tasa 14 días / 100.000 h	16/3
Agurain/Salvatierra	130,8	
Alegria-Dulantzi	95,5	
Amurrio	29,0	
Añana	0,0	
Aramaio	135,1	1
Armiñón	0,0	
Arraia-Maeztu	136,6	
Arratzua-Ubarrundia	96,6	
Artziniega	0,0	
Asparrena	0,0	
Ayala	345,4	2
Baños de Ebro	0,0	
Barrundia	0,0	
Berantevilla	200,4	1
Bernedo	0,0	
Campezo	94,2	
Elburgo	157,0	
Eliciego	96,6	1
Elvillar	0,0	
Ribera Alta	0,0	
Harana	847,5	
Iruña de Oca	111,4	
Iruñalza-Gauna	183,1	
Kripan	0,0	
Kuartango	0,0	
Labastida	64,1	
Lagrán	0,0	
Laguardia	195,6	2
Lanciego	0,0	
Lantarón	0,0	
Lapuebla de Labarca	0,0	
Laudio/Llodio	130,8	3
Legutio	54,6	
Leza	442,5	1
Moreda de Álava	0,0	
Navaridas	0,0	
Okondo	1068,2	4
Oyón	198,8	1
Peñacerrada	0,0	
Ribera Baja	0,0	
Samaniego	0,0	
San Millán	0,0	
Urkabustaiz	413,8	1
Valdegovía	0	
Villabuena	709,2	
Vitoria-Gasteiz	249,9	49
Yécora	0,0	
Zalduondo	0,0	
Zambrana	0,0	
Zigoitia	644,4	2
Zuia	169,3	1

GRÁFICO 6.H. / I.T. / D.G.

El Gobierno vasco revisará las medidas de Semana Santa si los casos siguen en aumento

El lehendakari alerta de que Euskadi parte de una peor situación en las UCI ante una nueva ola y pide restringir el contacto social

TERRY BASTERRA



El cambio de línea que ha tomado la pandemia en Euskadi preocupa al Gobierno vasco. La curva de contagios ya no baja, sino que ha comenzado una suave subida desde la pasada semana. La situación es de «incertidumbre», a la espera de ver cuál será la tendencia que adquiere el virus en los próximos días y con el temor a que la movilidad y los encuentros previstos para San José y Semana Santa reactiven su acción. En el Ejecutivo vasco son cada vez más las voces que advierten de la posibilidad de revisar las actuales restricciones si la subida, de

momento tímida, se acelera. Primero fueron el consejero y la titular de Salud. Ayer el que valoró el escenario fue el propio lehendakari. Lo hizo a través de una carta en sus redes sociales.

En ella, Urkullu advierte de que Euskadi parte de una situación peor a nivel hospitalario que en anteriores olas. El sistema sanitario está «más tensionado». Se refiere al nivel de ocupación de las UCI. Ayer atendían aún a 101 enfermos muy graves por coronavirus. El suelo de estas unidades antes de la tercera oleada, el 6 de enero, bajó hasta 71. Y antes de la segunda se llegó a los 55, una vez superada la embestida del patógeno el pasado verano. Ahora hay casi el doble de pacientes críticos que a mediados de octubre.

El nivel de ocupación de las UCI es uno de los parámetros que analizan con lupa los técnicos de Salud a la hora de proponer decisiones al LABI. De este factor depende en gran medida que Osakidetza pueda desarrollar toda la actividad quirúrgica programada. Durante los picos de las olas han sido numerosas las camas de las uni-

dades de Reanimación que se han tenido que dedicar a pacientes críticos por Covid-19, lo que ha obligado a suspender operaciones. Ahora vuelven a acoger un alto número de postoperatorios. Pero si la transmisión del virus va a más subirán los casos, y con ellos los hospitalizados y los ingresos en unas UCI que soportan aún una carga elevada.

Sube la incidencia acumulada en España

Por primera vez desde finales de enero, en el pico de la tercera ola, la incidencia acumulada en España sube. Son apenas unas centésimas, pero denotan un cambio de tendencia que los técnicos esperaban desde hace días. La incidencia se ha situado en 127,91 casos por cada 100.000 habitantes, frente a los 127,80 del martes, el primer crecimiento desde el 27 de enero, cuando el país re-

Los 206 puntos en los que se sitúa la incidencia acumulada en Euskadi revelan una transmisión elevada. Estos son los casos que han sido detectados. A ellos hay que sumar la bolsa de asintomáticos que han escapado a la red de rastreo de Osakidetza. «Somos conscientes también de la incertidumbre que genera el desconocimiento sobre la extensión y pro-

pagación del virus entre la ciudadanía», señala Urkullu. Antes de la segunda y de la tercera ola, la incidencia llegó a suelos de 244 y 235 casos, respectivamente. De ahí se volvió a disparar. Por eso el lehendakari recalca que «la gravedad de la situación se mantiene» y que «este próximo mes va a ser determinante» en un contexto en el que el «repunte en la tendencia se está produciendo en países de nuestro entorno».

El Gobierno computó 228 nuevos decesos y 72.793 personas con prueba diagnóstica positiva han fallecido por el coronavirus desde hace un año, según los datos oficiales. La tasa de ocupación de camas con pacientes covid se sitúa en el 6,45% (6,67% el martes) y en las UCI en el 19,93% (20,24% la víspera).

La transmisión del SARS-CoV-2 está subiendo en gran parte de Europa. Alemania, Francia, Países Bajos, Polonia o Rumanía son ejemplo de ello. Pero quizás el caso más significativo es el de Italia. El país transalpino controló la tercera ola y durante semanas mantuvo su incidencia en un valle de unos 285 puntos. Pero en apenas un mes los contagios se han reactivado hasta superar el umbral de los 500 casos por cada 100.000 habitantes, lo que ha llevado al Gobierno de Draghi a decretar el confinamiento de gran parte de la nación. En el conjunto de España, lo que se ha cortado es la bajada, y algunas comuni-