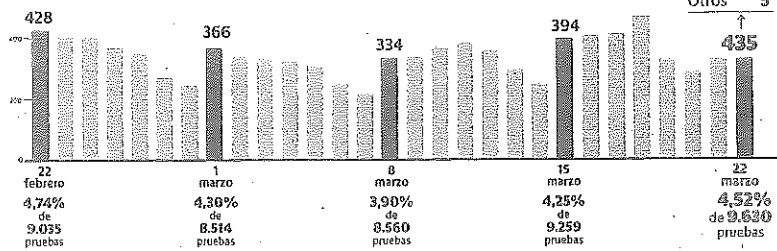
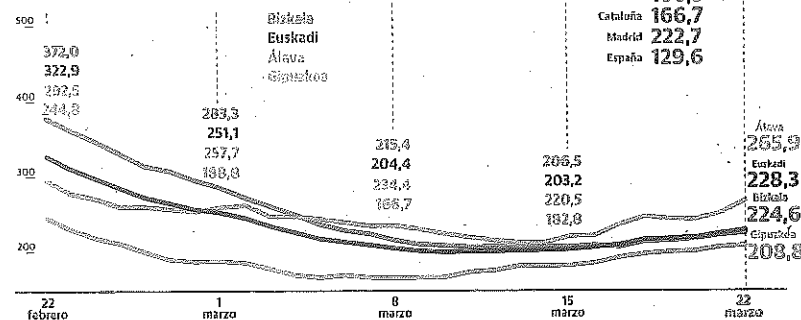



**LA EVOLUCIÓN DE LA PANDEMIA EN EUSKADI**  
POSITIVOS DIARIOS EN EL ÚLTIMO MES  
Incluye PCR y test de antígenos



**CASOS POR 100.000 HAB.**  
Incidencia acumulada en el último mes



**OCUPACIÓN DE CAMAS UCI**  
Disponibles actualmente 343



Fuente: Osakidetza, ministerio de Sanidad y elaboración propia

**CONTAGIOS POR MUNICIPIO**

Álava: Incidencia acumulada y contagios del lunes

Municipio	Tasa 14 días / 100.000 h	Tasa 14 días / 100.000 h
Agurain/Salvatierra	205,5	0,0
Alegria-Dulantzi	254,8	391,1 1
Amurrio	38,7 1	0,0
Añana	0,0	0,0
Aramaio	135,1	0,0
Armiñón	0,0	136,2 2
Arria-Maeztu	409,8	218,3 3
Arratzua-Ubarrundia	0,0	442,5
Artziniega	0,0	743,5
Asparrena	61,9 1	2000,0
Ayala	483,6 2	986,0 2
Baños de Ebro	0,0	198,8
Barrundia	106,3	0,0
Berantevilla	200,4	0,0
Bernedo	0,0	0,0
Campezo	94,2	0,0
Elburgo	157,0	620,7 1
Elciego	1159,4 4	0
Elvillar	0,0	709,2
Ribera Alta	0,0	284,2 81
Harana	0,0	0,0
Iruña de Oca	612,8 9	0,0
Iruña de Gauna	183,1	0,0
Kripan	0,0	820,1
Kuartango	0,0	127,0 2
Labastida	128,1 1	

En municipios de más de 5.000 hab.  
...-60 300-499  
60-299 500-...

GRÁFICO G.H./I.T./D.G.

# Álava duplica los casos en un día y arroja ya el mayor nivel de contagio de Euskadi

Hay que remontarse a principios de febrero, en plena tercera ola, para ver una cifra diaria de positivos tan alta. Ayer se sumaron otros 110

NURIA NUÑO



La transmisión del virus continúa su escalada e irá a más en los próximos días. El Departamento vasco de Salud confirmó ayer otros 435 casos de covid en Euskadi, 110 de ellos detectados en Álava —que desputa tras registrar la mitad, 58, una jornada antes—, 206 en Bizkaia y 114 en Gipuzkoa. Todos los indicios apuntan a la consolidación de un repunte a las puertas de las vacaciones de Semana Santa. Hay que remontarse hasta los

primeros días de febrero, en plena tercera ola, para encontrar en Álava unas cifras diarias de contagios tan elevadas. Durante ocho de las catorce primeras jornadas del mes pasado, se detectaron en el territorio más de un centenar de positivos, con un pico de 163 casos registrados el día 2. El escenario, sin embargo, comenzó a mejorar a mediados de febrero, cuando la curva epidemiológica se sumergió en una tendencia descendente hasta principios

de este mes de marzo.

El punto de inflexión se produjo la semana pasada, que se cerró con un total de 479 nuevos contagios. La trayectoria del virus volvió a retomar la fase ascendente. El significativo incremento llegó acompañado del empeoramiento de todos los parámetros clave, incluida la tasa de incidencia acumulada, que ha crecido 15,75 puntos en un día. En concreto, ha pasado de 250,14 casos por cada 100.000 habitantes a

265,89. El nivel de contagio de Álava es el más elevado de Euskadi. Se sitúa 37,5 puntos por encima de la media vasca (228,35).

Si se pone la lupa sobre la situación epidemiológica de los municipios —más allá de Vitoria, que aporta 81 de los 110 nuevos contagiados— destacan los nueve casos que añade Iruña de Oca y los cuatro localizados en Elciego. La presión asistencial, eso sí, se ha aliviado en el Hospital Universitario Araba (HUA). A primera hora de ayer, los sanitarios atendían a 44 pacientes con covid en Txagorritxu y Santiago, cuatro menos que el lunes. Un total de 36 personas están ingresadas en planta y ocho se encuentran en la unidad de cuidados intensivos. En este caso, son tres enfermos menos que la jornada anterior.

**GAFAS PROGRESIVAS**

**85€<sup>(1)</sup>**

**+ seguro de rotura incluido<sup>(2)</sup>**

**Medical**  
óptica · audición

Pide cita para tu revisión visual y auditiva gratuita en: [www.medicaloptica.es/cita](http://www.medicaloptica.es/cita) Tel. 945 567 948

Vitoria: La Paz, 27 // Postas, 18 // C.C. Boulevard, 15 centros más en Bizkaia, Gipuzkoa, Navarra y Burgos.

(1) Válido para selección de monturas con cristales progresivos digitales 1,6 índice de refracción. Dioptrías hasta +2,00 cilindro y +4,00 esférica. Esfera positiva = 005; esfera negativa = 070. (2) Consulta condiciones completas en tienda.