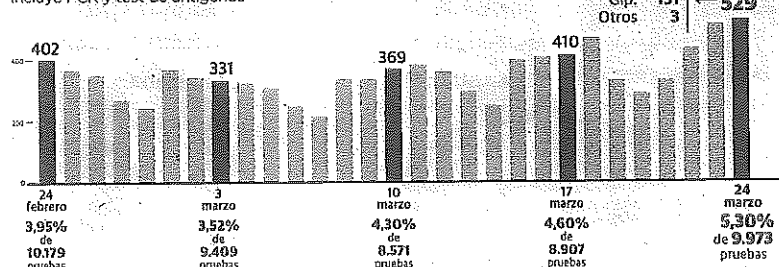


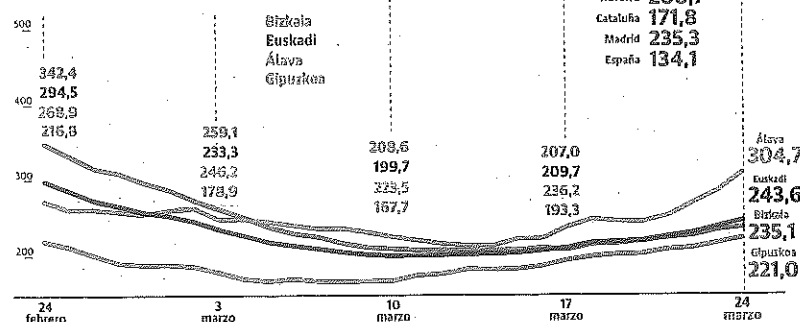
**LA EVOLUCIÓN DE LA PANDEMIA EN EUSKADI**

**POSITIVOS DIARIOS EN EL ÚLTIMO MES**  
Incluye PCR y test de antígenos



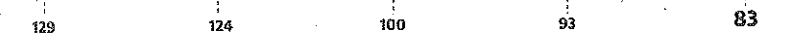
**CASOS POR 100.000 HAB.**

Incidencia acumulada en el último mes



**OCCUPACIÓN DE CAMAS UCI**

Disponibles actualmente 343



Fuente: Osakidetza, ministerio de Sanidad y elaboración propia

**CONTAGIOS POR MUNICIPIO**  
Álava: Incidencia acumulada y contagios del miércoles

Municipio	Tasa 14 días / 100.000 h	Contagios
Agurain/Salvatierra	224,2	1
Alegría-Dulantzi	222,9	
Amurrio	135,5	5
Añana	0,0	
Aramalo	67,6	
Armiñón	0,0	
Arraia-Maeztu	546,4	
Arratzua-Ubarrundia	0,0	
Artziniega	0,0	
Asparrena	61,9	
Ayala	518,1	
Baños de Ebro	0,0	
Barrundia	106,3	
Berantevilla	1002,0	3
Bernedo	0,0	
Campezo	94,2	
Elburgo	157,0	
Elciego	1642,5	2
Elvillar	1420,4	2
Ribera Alta	120,8	1
Harana	0,0	
Iruña de Oca	779,9	4
Iruña de Gauna	183,1	
Kripan	0,0	
Kuarango	268,8	1
Labastida	256,2	2
Lagrán	0,0	
Laguardia	456,3	1
Lanciego	0,0	
Lantarón	0,0	
Lapuebla de Labarca	113,8	
Llodio/Llodio	125,3	1
Legutio	218,3	
Leza	442,5	
Moreda de Álava	743,5	
Navaridas	2500,0	1
Okondo	1396,9	3
Oyón	85,2	
Peñacerrada	0,0	
Ribera Baja	0,0	
Samaniego	0,0	
San Millán	275,5	2
Urkabustaiz	689,7	2
Valdegovía	0	
Villabuena	709,2	
Vitoria-Gasteiz	319,6	102
Yécora	0,0	
Zaldondo	0,0	
Zambrana	0,0	
Zigoitia	703,0	2
Zuia	211,7	1

GRÁFICO G.H. / I.T. / D.G.

# Vitoria, Álava y Bilbao estarían en peligro de cierre, mientras que Bizkaia pasaría el corte

Llodio, Amurrio y Salvatierra se hallan lejos del límite fijado por Lakua, lo mismo que Gipuzkoa y San Sebastián

J. G. / M. R. / X. G.

La barrera para evitar el cierre del territorio y de la localidad ha sido fijada en 400 casos por 100.000 habitantes. Es un límite que rozarán, por arriba o por abajo, tanto Álava como Vitoria. Ambas demarcaciones territoriales se hallan ahora por encima de los 300 casos de incidencia (304,66 y 319,65, respectivamente), tras experimentar importantes subidas en los últimos días. Mejor es la situación epidemiológica de los otros tres municipios alaveses con más de 5.000 habitantes (donde se aplica el criterio de Lakua). Amurrio sube a los 135,53 casos, por los 125,33 de Llodio y los 224,17 de Salvatierra, que se mantiene estable toda la semana. En Euskadi, Gipuzkoa (220) y San Sebastián (150) viven mejor esta nueva ola.

**El único territorio que está ya en zona naranja**

**ÁLAVA**  
La evolución de la covid en Álava ha colocado ya al territorio en un escenario complicado, la zona naranja, a menos de cien puntos de superar el límite (400) que le obligaría a echar

el cierre. Al ritmo actual —unos 18 puntos más cada día— entraría por muy poco en Semana Santa sin restricciones añadidas a las establecidas para el resto de Euskadi, pero podría encontrarse con un confinamiento perimetral en cuanto pasen las jornadas festivas.

**250,14** el lunes.  
**304,66** ayer jueves.

**El virus se ceba con la capital, que mira al peor escenario**

**VITORIA**  
La capital vasca se acerca de manera acelerada a la barrera que separa la actual normalidad de un nuevo cierre. Su incidencia supera ya a la bilbalna, por muy poco, eso sí, y a la

donostiarra, pero a la velocidad que avanza dejaría el martes a Vitoria en torno a los temidos 400 puntos. Justo por encima de esa tasa o justo por debajo. Si el coronavirus siguiera la línea marcada esta semana, sin desviarse ni un punto, la ciudad debe ponerse en el peor escenario porque llegaría a 401.

**270,47** el lunes.  
**319,65** ayer jueves.

**Un incremento moderado que aún ve lejos el cierre**

**BIZKAIA**  
La pandemia mantiene su tendencia al alza en Bizkaia, pero a un ritmo bastante moderado. En lo que llevamos de semana ha subido 13,5 puntos, una velocidad menor a la del

conjunto de Euskadi. Eso quiere decir que está escalando entre 4 y 5 puntos al día. Con la barrera situada en los 400 puntos, al ritmo actual tardaría más de un mes en traspasarla y verse abocada al cierre territorial. Eso, claro está, si la transmisión del virus no se acelera.

**221,66** el lunes.  
**235,15** ayer jueves.

**La villa sufrirá para pasar el corte del martes**

**BILBAO**  
La curva de Bilbao cada vez se despega más de la de Bizkaia en su totalidad y vaticina nubarrones en el horizonte. La incidencia se ha incrementado en 42 puntos en lo que va de

semana, a razón de 14 más cada jornada. De continuar con esta velocidad en los próximos días, se quedará al filo de la barrera de los 400 puntos el martes, cuando se hará el corte para decretar nuevos confinamientos. Si el ritmo se acelera ligeramente, habrá cierre.

**276,21** el lunes.  
**318,35** ayer jueves.