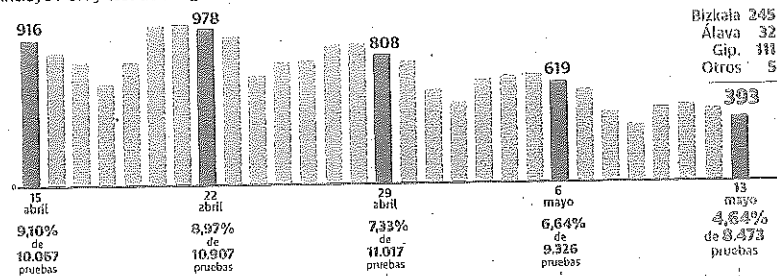
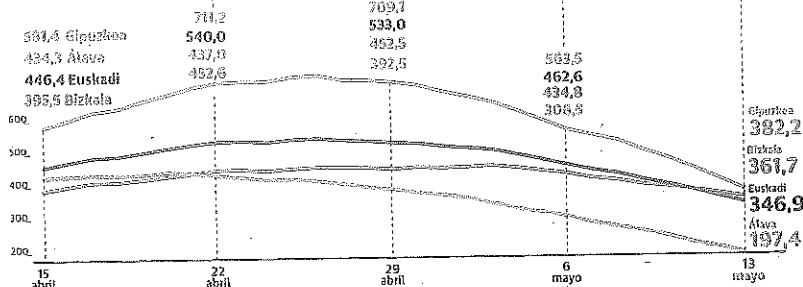


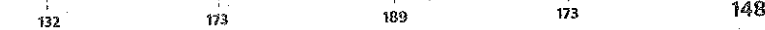
LA EVOLUCIÓN DE LA PANDEMIA EN EUSKADI
POSITIVOS DIARIOS EN EL ÚLTIMO MES
Incluye PCR y test de antígenos



CASOS POR 100.000 HAB.
Incidencia acumulada en el último mes



OCCUPACIÓN DE CAMAS UCI
Disponibles actualmente 343



Fuente: Osakidetza, ministerio de Sanidad y elaboración propia

CONTAGIOS POR MUNICIPIO
Álava: incidencia acumulada y contagios del jueves

Municipio	Tasa 14 días / 100.000 h	13/5
Agurain/Salvatierra	93,4	
Alegria-Dulantzi	31,8	
Amurrio	280,7	2
Añana	0,0	
Aramaio	405,4	
Armiñón	0,0	
Arria-Maeztu	136,6	
Arratzua-Ubarrundia	193,2	
Artziniega	366,3	
Asparrena	61,9	
Ayala	276,3	
Baños de Ebro	0,0	
Barrundia	106,3	
Berantevilla	200,4	
Bernedo	0,0	
Campezo	188,5	
Elburgo	0,0	
Elciego	0,0	
Elvillar	0,0	
Ribera Alta	0,0	
Harana	0,0	
Iruña de Oca	111,4	
Irujaiz-Gauna	183,1	
Kripan	0,0	
Kuartango	268,8	
Labastida	192,2	
Lagrán	0,0	
Laguardia	0,0	
Lanciego	0,0	
Lantarón	0,0	
Lapuebla de Labarca	113,8	1
Laudio/Llodio	354,2	3
Legutio	218,3	
Leza	0,0	
Moreda de Álava	0,0	
Navaridas	0,0	
Okondo	164,3	1
Oyón	28,4	
Pefiaccerrada	0	
Ribera Baja	249,8	3
Samaniego	0	
San Millán	0,0	
Urkabustaiz	482,8	
Valdegovía	0,0	
Villabuena	0,0	
Vitoria-Gasteiz	195,5	22
Yécora	0,0	
Zalduondo	448,4	
Zigoitia	175,7	
Zula	211,7	

En municipios de más de 5.000 hab. -60 300-399 60-299 400-... Tasa 14 días / 100.000 h 13/5

El virus cae a niveles del pasado verano

Álava registra 32 casos y la mitad de sus municipios mantiene la tasa de incidencia a cero. Todos los parámetros que miden la pandemia mejoran

NURIA NUÑO



La pandemia sigue dando claras señales de retroceso en Álava, que sumó ayer 32 nuevos casos, a la espera de conocer el efecto de las insensatas celebraciones del fin del estado de alarma. La incidencia acumulada, el índice más representativo de la evolución de la enfermedad, ha vuelto a caer y tanto el conjunto del territorio como Vitoria han bajado del umbral de los 200 casos.

En lo que respecta a la provincia, la tasa se ha reducido en solo un día más de quince puntos hasta los 197 contagios por cada 100.000 habitantes. En la capital es incluso inferior: 195. Hay que remontarse hasta mediados de agosto de 2020 –en plena irrupción de la segunda oleada– para encontrar valores similares.

Álava se consolida, un día más, como el territorio vasco con mejores datos, aunque la pandemia se encuentra también en clara recesión en el resto de Euskadi y, con la campaña de vacunación a velocidad de crucero, lo esperable es que la caída continúe. El País Vasco contabilizó en la última jornada 393 positivos (a los 32 de Álava se añaden 245 de Bizkaia y 111 de Gipuzkoa) y todos los parámetros que miden la situación epidemiológica arrojan sus cifras más bajas desde hace dos meses. Una cantidad de

casos tan baja, menos de 400, y un índice de positividad por debajo del 5% (ayer, 4,6%) no se conocían desde el 9 de marzo, cuando se recuperó la libre movilidad en la comunidad autónoma antes del último cierre.

Llodio sale del máximo riesgo
Al margen de Vitoria, los síntomas favorables llegan también desde Llodio, que ha abandonado el máximo nivel de riesgo sanitario, aunque la mejoría ha sido prácticamente generalizada en toda la geografía alavesa durante las últimas semanas. Hasta 24 de sus 51 municipios tienen una tasa de incidencia acumulada en catorce días de 0,00 y en la última jornada solo se han detectado positivos en seis localidades. Hay más indicadores que apuntan a una mejora sostenida. El R0, el índice que determina el número de infecciones que genera a su

Osakidetza valora retomar la semana que viene la cirugía aplazada

La mejoría en los datos de las UCI hace que Osakidetza valore retomar en los próximos días las cirugías no urgentes aplazadas hace casi tres semanas. El número de camas ocupadas ayer en las unidades de críticos era de 148. El 26 de abril, cuando se suspendieron las intervenciones programadas, esta cifra ascendía a 189. La situación es mejor en los hospitales y también en la calle. Los datos diarios de contagios han caído de forma importante y, con ellos, el número de nuevos ingresos. Ayer el lehen-dakari avanzó que Osakidetza quiere «recuperar cuanto antes» la actividad quirúrgica ordinaria.

vez cada caso confirmado, encadena 29 días consecutivos por debajo de 1 (0,80 en Euskadi) y cuando esto sucede significa que la transmisión está en retroceso.

El panorama experimenta también una ligera mejoría en el Hospital Universitario Araba (HUA); donde la presión asistencial sigue a la baja. En Txagorritxu y Santiago había ayer 52 pacientes, 20 de ellos en las unidades de cuidados intensivos. Mientras, en todo Euskadi han caído notablemente los ingresos en planta, donde están hospitalizados 295 ciudadanos, y el jueves 40 personas ingresaron en alguno de los hospitales de la red de Osakidetza por complicaciones en su estado de salud a causa del impacto del SARS-CoV-2. Es la cifra más baja desde el 27 de marzo. En las UCIs, la presión asistencial también se reduce pero hay 148 pacientes en sus camas.

EN EUSKADI

CONTAGIOS DIARIOS

Menos de 400 casos en un día con una positividad inferior al 5% no se daba desde el 9 de marzo

INCIDENCIA ACUMULADA

Ha caído un 36,6% desde que tocó techo, el 26 de abril, y es equiparable a la del día 5 del mes pasado

POSITIVIDAD

Los contagios se sitúan en valores de la primera quincena de marzo y el R0 (0,8), como el 17 de febrero

OCCUPACIÓN EN PLANTA

Caen los ingresos diarios (40) un 60% en tres semanas y se colocan al nivel de últimos de marzo

CRÍTICOS EN UCI

La situación sigue siendo compleja (148), pero es el registro más bajo desde el día 18, hace casi un mes