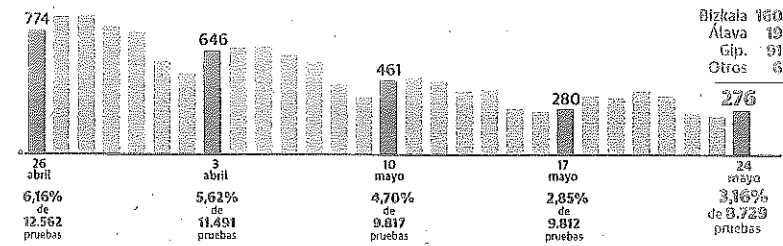
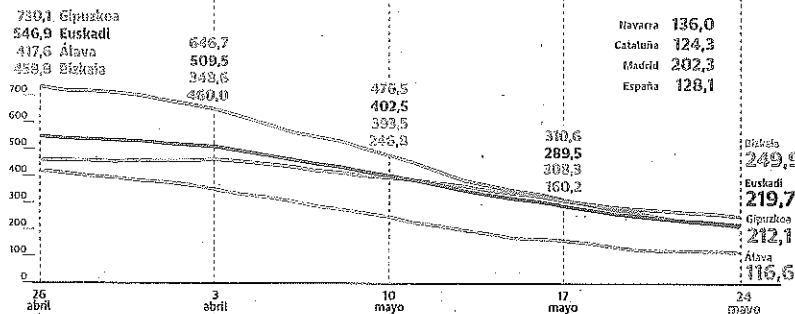


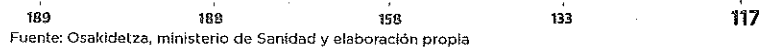
LA EVOLUCIÓN DE LA PANDEMIA EN EUSKADI
POSITIVOS DIARIOS EN EL ÚLTIMO MES
Incluye PCR y test de antígenos



CASOS POR 100.000 HAB.
Incidencia acumulada en el último mes



OCUPACIÓN DE CAMAS UCI
Disponibles actualmente 343



Fuente: Osakidetza, ministerio de Sanidad y elaboración propia

CONTAGIOS POR MUNICIPIO

Álava: Incidencia acumulada y contagios del lunes

Municipio	Tasa 14 días /100.000 h 24/5	Tasa 14 días /100.000 h 24/5
Agurain/Salvatierra	392,3	2
Alegria-Dulantzi	95,5	
Amurrio	183,9	1
Añana	0,0	
Aramaio	270,3	3
Armiñón	0,0	
Arraia-Maeztu	136,6	
Arratzua-Ubarrundia	0,0	
Artziniega	0,0	
Asparrena	61,9	
Ayala	103,6	
Baños de Ebro	0,0	
Barrundia	743,9	
Berantevilla	0,0	
Bernedo	0,0	
Campezo	0,0	
Elburgo	157,0	
Elciego	0,0	
Elvillar	0,0	
Ribera Alta	120,5	
Harana	0,0	
Iruña de Oca	27,9	
Iruñalza-Gauna	0,0	
Kripan	0,0	
Kuartango	0,0	
Labastida	0,0	
Lagrán	0,0	
Laguardia	0,0	
Lanciego	132,8	
Lantarón	0,0	
Lapuebla de Labarca	227,5	
Laudio/Llodio	163,5	1
Legutio	382,1	1
Leza	0,0	
Moreda de Álava	0,0	
Navaridas	0,0	
Okondo	246,5	1
Oyón	227,2	
Pefiacerrada	0	
Ribera Baja	374,8	
Samaniego	0,0	
San Millán	0,0	
Urkabustaiz	137,9	
Valdegovia	0,0	
Villabuena	0,0	
Vitoria-Gasteiz	105,6	10
Yécora	0,0	
Zalduondo	0	
Zambrana	0,0	
Zigoitia	58,6	
Zuia	42,3	

GRÁFICO G.H./I.T./D.G.

«Se ha ralentizado el descenso de la incidencia»

El número de nuevos casos se contrae pero sigue subiendo la tasa de reproductividad, que alerta de lo que viene, avisa Sagardui

FERMÍN APEZTEGUIA



«Vamos por buen camino», pero la espectacular mejora de la situación experimentada en la primera quincena de mayo «se ha ralentizado». Ese es el análisis que la consejera de Salud, Gotzone Sagardui, hizo ayer de la pandemia en Euskadi. Lo esperable es que la evolución favorable continúe en los próximos días, pero, de mo-

mento, precaución. Euskadi sumó el lunes 276 nuevos casos y una muy esperanzadora tasa de positividad. Algo, sin embargo, no va bien. El índice de reproductividad (R0) sigue subiendo y ya está en 0,95, el nivel, más o menos, de finales de abril.

Los de ayer podrían ser los mejores datos epidemiológicos de la última semana si no fuera por ese trepador R0, que informa de la capacidad de contagio de cada infectado y se acerca peligrosamente a 1 (0,97 en Álava). No se explicó por qué ocurre. Bingen Zupiria reconoció que los marcadores «no nos están dando una información nítida» de lo que está sucediendo. «Esperamos que, para la semana que viene, las tendencias sean más claras», agregó el portavoz del Gobierno vasco.

Las 8.729 pruebas de diagnóstico practicadas el lunes permitieron descubrir que la positiv-

dad se sitúa en el 3,2%. Es el segundo mejor resultado del mes, desde el 2,9% del lunes anterior. Pero ese registro fue solo un espejismo, que se desvaneció en 24 horas para comenzar una senda alcista que concluyó ayer.

Amenaza de repunte

¿Se repetirá a partir de mañana el mismo fenómeno? No se sabe. Lo que se ve en los datos conocidos ayer es que bajan las infecciones, pero suben los ingresos hospitalarios. El índice de positivos acumulados en catorce días por cada 100.000 habitantes sigue cayendo. Lo hace a menor velocidad que en las semanas precedentes, pero descendiendo 8 puntos, hasta los 219,67. Sin embargo, el R0, que avanza lo que ocurrirá en los próximos días, vuelve a crecer.

La misma paradoja puede verse cuando se analiza la situación por territorios. El número de ca-

Sanidad notifica 5.359 nuevos casos y otros 90 fallecidos

El Ministerio de Sanidad notificó ayer 5.359 nuevos casos de Covid-19, que elevan a 3.652.879 la cifra oficial de contagiados desde el inicio de la pandemia. Por su parte, la incidencia acumulada sigue cayendo, pero este martes lo hizo solamente un punto, y se quedó en los 128,12 casos por cada 100.000 habitantes. También sube el número de fallecidos, 90 en las últimas 24 horas, frente a los 91 de todo el fin de semana que se notificaron el lunes. Desde marzo del año pasado han muerto, con prueba positiva, 79.801 personas.

se sube en Bizkaia —de los 125 de la víspera a 160— y en Gipuzkoa —de 88 a 91— por el mayor número de pruebas de diagnóstico practicadas. El domingo fueron 5.228 y ayer sobrepasaron las 8.700. En Álava, en cambio, los positivos caen de 25 a 19.

Entretanto, un total de 40 personas tuvieron que ser hospitalizadas en la red de Osakidetza, que mantienen en planta a 212 enfermos. Son dos menos, pero los ingresos, que la víspera fueron 16, se han multiplicado por 2,5. Las unidades de intensivos atienden a 117 pacientes críticos; siete menos que la víspera y en el entorno de los que había el 9 de abril (115). «Estamos al final del túnel, pero no podemos echar por tierra el esfuerzo del último año», sentenció la consejera, antes de recordar que, por ahora, Euskadi no se quitará las mascarillas ni en la calle.

CLAVES SOBRE LA EVOLUCIÓN DEL VIRUS

CONTAGIOS DIARIOS

Aumentan muy poco con relación al día anterior, de 241 a 276, porque se practicaron más pruebas

POSITIVIDAD

Se rebaja al 3,2% y entra de nuevo dentro de los máximos fijados por la UE y la OMS, por debajo del 4%

INCIDENCIA ACUMULADA

Continúa cayendo a pesar del revés de los últimos días —219 por 100.000— y se prevé que siga en descenso

OCUPACIÓN EN PLANTA

Los ingresos se disparan; se multiplican por 2,5 en un solo día —40— y se sitúan en 212 en Euskadi

SITUACIÓN DE LAS UCI

Los profesionales de las unidades de críticos cuidan de 117 pacientes, siete menos que la víspera