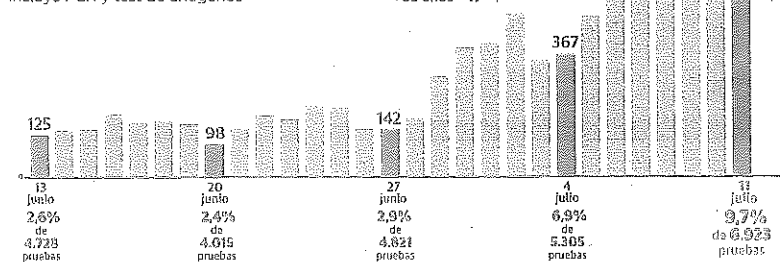


## LA EVOLUCIÓN DE LA PANDEMIA EN EUSKADI

**POSITIVOS DIARIOS EN EL ÚLTIMO MES**  
Incluye PCR y test de antígenos

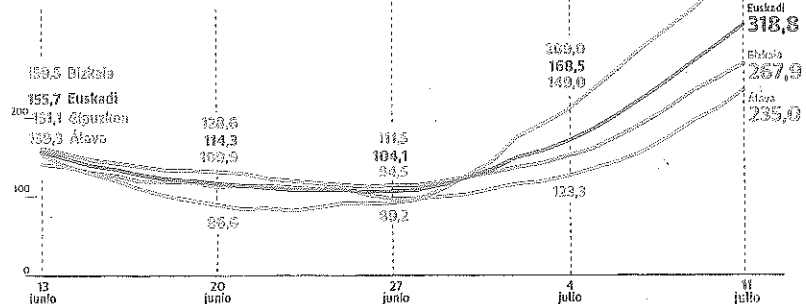
**POR EDAD**

0-18	211
19-39	320
40-64	118
+65 años	17



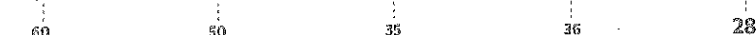
### CASOS POR 100.000 HAB.

Incidencia acumulada en el último mes



### OCCUPACIÓN DE CAMAS UCI

Disponibles actualmente 343



Fuente: Osakidetza, ministerio de Sanidad y elaboración propia

## CONTAGIOS POR MUNICIPIO

Álava: incidencia acumulada y contagios del domingo

En municipios de más de 5.000 hab.

Municipio	Tasa 14 días / 100.000 h	Contagios del domingo
Agurain/Salvatierra	169,1	0,0
Alegría-Dulantzi	69,7	65,2
Amurrio	384,2	398,4
Añana	0,0	105,8
Aramaio	1013,5	341,3
Armiñón	448,4	441,4
Arraia-Maeztu	0,0	0,0
Arratzua-Ubarrundia	96,6	0,0
Artziniega	209,3	0,0
Asparrena	618,8	0,0
Ayala	345,4	246,5
Baños de Ebro	934,6	170,4
Barrundia	318,8	0,0
Berantevilla	0,0	249,8
Bernedo	0,0	0,0
Campezo	188,5	0,0
Elburgo	0,0	0,0
Elciego	289,9	0,0
Elvillar	0,0	0,0
Ribera Alta	0,0	219,7
Harana	0,0	0,0
Iruña de Oca	139,3	0,0
Irujaiz-Gauna	549,4	0,0
Kripan	0,0	292,9
Kuartango	0,0	254,0
Labastida	448,4	0,0
Lagrán	0,0	0,0
Laguardia	65,2	65,2
Lanciego	398,4	398,4
Lantarón	105,8	105,8
Lapuebla de Labarca	341,3	341,3
Llodio/Lledío	441,4	441,4
Legutio	0,0	0,0
Leza	0,0	0,0
Moreda de Álava	0,0	0,0
Navaridas	0,0	0,0
Okondo	246,5	246,5
Oyón	170,4	170,4
Peñacerrada	0,0	0,0
Ribera Baja	249,8	249,8
Samaniego	0,0	0,0
San Millán	0,0	0,0
Urkabustaiz	0,0	0,0
Valdegovía	0,0	0,0
Villabuena	0,0	0,0
Vitoria-Gasteiz	219,7	219,7
Yécora	0,0	0,0
Zalduondo	0,0	0,0
Zambrana	0,0	0,0
Zigoitia	292,9	292,9
Zuia	254,0	254,0

GRÁFICO G.H./I.T./D.G.

# Los contagios superan las peores previsiones y crecen los ingresos un 64% en solo cinco días

Salud dice que «no implica nada» rebasar los 300 positivos por 100.000 habitantes, una tasa que Urkullu confiaba en contener en el nuevo Bizi Berri

FERMÍN APÉZTEGUIA



El avance imparable de la pandemia en Euskadi ha agotado en solo cinco días el nuevo plan de emergencias del Gobierno vasco, el 'Bizi Berri IV' (Nueva vida IV), que debía perdurar hasta octubre. El virus se expande sin control. La tasa de contagios por cada 100.000 habitantes, una referencia básica para el manejo de la crisis, superó el domingo el límite de 300 que se había fijado el propio lehendakari como la barrera que no debería rebasarse y se situó en 318,77. El Consejo

Asesor del Plan vasco de Protección Civil (LABI), que preside Iñigo Urkullu, no tenía previsto reunirse hasta dentro de diez días, en torno al 21 de julio, pero tal vez esa cita se adelante porque está claro que lo sucedido no entraba dentro del guion.

El plan de respuesta comunitaria ante la epidemia se va renovando según las necesidades; y el martes pasado llegó a su cuarta edición, aprobada por el Consejo de Gobierno y presentada al día siguiente en la rueda de prensa posterior al LABI. Entre otras novedades del documento, el lehendakari destacó la reducción de cinco a tres de los 'escenarios' contemplados, cada uno con sus medidas en función de la gravedad. La situación más crítica, el nivel 3, se denomina de 'transmisión tensionada' y entra en juego cuando el número de casos acumulados en 14 días por cada 100.000 habitantes oscila entre 150 y 300, que es el máximo.

En los cuatro meses de vigencia del nuevo Bizi Berri, de julio a octubre, Urkullu declaró en la comparecencia tras el LABI que

«no se descartan brotes ni restricciones», pero que dentro de las previsiones no se contemplaba «llegar por encima» de la tasa de 300 ni «en el peor» de los escenarios. Cinco días después, se ha superado el umbral.

### 82 enfermos en planta

Basándose en las recomendaciones del comité científico-técnico del LABI, de marcado carácter político, el Consejo Asesor consideró que no era el momento de adoptar grandes medidas de control de la pandemia, más allá de intensificar el control sobre los

botellones. Aunque se reconocía que la intensidad de la transmisión era «alta» —de más de 200 la víspera—, los hospitales estaban respondiendo bien y la ocupación tendía a la baja tanto en las habitaciones convencionales como en las unidades de críticos.

Esa misma jornada, en que Osakidetza atendía a 50 pacientes en planta, la tendencia cambió. El pasado domingo, la red pública de salud cuidaba ya a 82 afectados de covid, un 64% más, a los que se añaden los 28 que se debaten entre la vida y la muerte en las UCI. También en

este caso, la buena tendencia se rompió el 7 de julio y los 25 enfermos críticos se elevaron ya a 28.

La presión hospitalaria aumenta y la tasa de casos por 100.000 habitantes crece a un ritmo incontrolado de más de 20 puntos diarios. Aún así, no se esperan novedades para los próximos días. «El decreto es el que está en vigor», dijo ayer una portavoz del Departamento de Salud. «Pasar de 300 no implica automáticamente nada», subrayó.

«En caso de continuar la actual escalada o de que se produjera un incremento de la presión hospitalaria, se considerará el adelanto del horario límite de cierre de las actividades comerciales, sociales y culturales y otras medidas complementarias», anunció el miércoles Urkullu. El domingo se registraron 672 nuevas infecciones, que suponen una tasa de positividad del 9,7%. No se conocía nada igual desde el 2 de abril, Viernes Santo, en pleno pico de la cuarta ola. Hay que remontarse a los máximos de agosto del año pasado para localizar otra referencia similar, del 9,6%.

### La delta, la cepa dominante en España en el 60% de los casos

La variante delta ya supone cerca del 60% de los casos de coronavirus secuenciados en España. En solo una semana, según los gráficos de Sanidad, el linaje más contagioso hasta la fecha ha pasado de encontrarse en

poco más del 20% de las muestras a moverse en un entorno de entre el 50 y el 60% de las secuenciaciones. Su eclosión ha hecho que la variante británica, predominante durante meses, se haya reducido hasta el 10% y la sudafricana se mueva sobre el 30%, de acuerdo con los datos todavía muy provisionales. En Euskadi, delta representa el 35% de los casos.