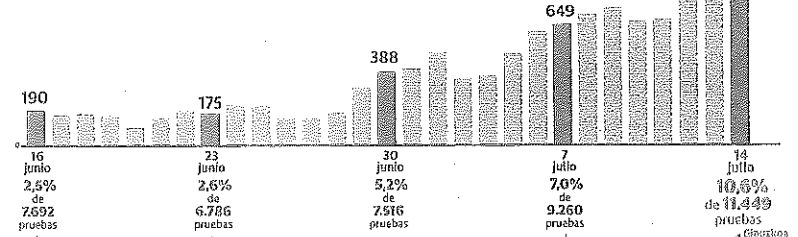


LA EVOLUCIÓN DE LA PANDEMIA EN EUSKADI

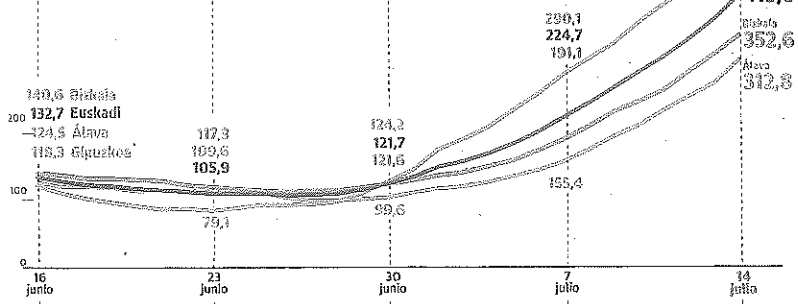
POSITIVOS DIARIOS EN EL ÚLTIMO MES
Incluye PCR y test de antígenos

POR EDAD
0-18 277
19-39 668
40-64 222
+65 años 34

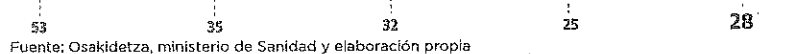
Bizkaia 511
Álava 154
Gip. 502
Otros 30



CASOS POR 100.000 HAB.
Incidencia acumulada en el último mes



OCUPACIÓN DE CAMAS UCI
Disponibles actualmente 343



Fuente: Osakidetza, ministerio de Sanidad y elaboración propia

CONTAGIOS POR MUNICIPIO
Álava: incidencia acumulada y contagios del miércoles

En municipios de más de 5.000 hab.
...60 300-399
60-299 400...

Municipio	Tasa 14 días / 100.000 h	Contagios del miércoles
Agurain/Salvatierra	280,2	1
Alegría-Dulantzi	95,5	
Amurrio	464,7	10
Añana	558,7	1
Aramaio	1418,9	4
Armiñón	448,4	
Arraia-Maeztu	136,6	
Arratzua-Ubarrundia	96,6	
Artziniega	261,6	1
Asparrena	928,2	1
Ayala	449,0	
Baños de Ebro	1246,1	
Barrundia	425,1	1
Berantevilla	200,4	
Bernedo	377,4	2
Campezo	188,5	
Elburgo	0,0	
Elciego	483,1	
Elvillar	0,0	
Ribera Alta	0,0	
Harana	0,0	
Iruña de Oca	195,0	1
Iruñiz-Gauna	549,4	
Kripan	0,0	
Kuartango	0,0	
Labastida	640,6	1
Lagrán	0,0	
Laguardia	65,2	
Lanciego	265,6	
Lantarón	105,8	
Lapuebla de Labarca	227,5	
Llodio/Llodio	539,5	12
Legutio	109,2	
Leza	0,0	
Moreda de Álava	0,0	
Navaridas	0,0	
Okondo	246,5	
Oyón	227,2	1
Peñacerrada	0,0	
Ribera Baja	374,8	
Samaniego	0,0	
San Millán	275,5	
Urkabustaiz	0,0	
Valdegovía	0,0	
Villabuena	0,0	
Vitoria-Gasteiz	295,1	118
Yécora	0,0	
Zalduendo	0,0	
Zambrana	224,2	
Zigoitia	292,9	
Zuia	296,4	

GRÁFICO G.H./I.T./D.G.

El virus sigue descontrolado con 1.217 casos

La epidemia registra ya una tasa de positividad del 10,6%, desconocida desde la primera y la tercera olas, las más duras

FERMÍN APEZTEGUIA



Si no hubiera vacunas, Euskadi volvería a afrontar una situación dramática. Las consecuencias del estallido de contagios vivido en esta primera quincena de julio no se conocerán hasta pasada, al menos, una semana. Entretanto, la epidemia se expande sin control. El informe de situación difundido por el Gobierno vasco ayer informa de la aparición el miércoles de 1.217 nuevos casos y un índice de positividad del 10,6%. Son datos comparables sólo a los que se dieron en la primera y la tercera ola, la de noviembre, que resultaron ser las más du-

ras. La epidemia crece ya en progresión geométrica.

El momento actual contiene algunos aspectos relativamente positivos. Son los justos para respirar, porque la situación comienza a no resultar tranquilizadora. En el lado bueno de la balanza se sitúa una campaña de vacunación, que presenta sin embargo lagunas entre los más jóvenes y en parte de la población más vulnerable, en concreto entre los mayores de 60 años. El 40% de ellos se encuentra en una situación de indefensión al no haber recibido aún la segunda dosis de su vacuna (Astrazneca). También es cierto que entre el 1 y el 13 de julio la mortalidad exclusivamente por covid cesó, como dijo el martes la consejera, Gotzone Sagardui, quien no aludió sin embargo a la muerte la semana pasada de cinco pacientes afectados por otras patologías, pero también infectados.

El crecimiento de los ingresos hospitalarios de los últimos días también parece haberse estancado, con 98 pacientes, uno menos que la víspera. Dos nuevos ingresos en UCI elevan en cambio hasta 28 los afecta-

dos más graves.

Las 11.449 pruebas de diagnóstico practicadas el miércoles, unas 200 menos que la víspera, arrojaron un índice de positividad del 10,6%, un 2,1% más que el día anterior. Por territorios, Bizkaia sumó 511 nuevos casos, Álava 154 y Gipuzkoa, otros 502. Los números fríos pueden no decir mucho, pero se trata de un nivel de transmisión desconocido desde noviembre del año pasado, en plena terce-

INFORME DE SITUACIÓN

Epidemia

La tasa de contagios global alcanza ya 415 casos por 100.000 habitantes en 14 días, pero llega a 2.875 entre los de 17 y 18 años.

Situación hospitalaria

Los hospitales mantienen el pulso con 98 pacientes en planta y 28 en UCI, pero los ingresos no han dejado de crecer este mes.

ra ola, y desde que arrancó la epidemia, en la primavera de 2020.

Quince bebés infectados

El pasado 6 de julio, Euskadi se planteó como objetivo llegar a octubre sin haber superado la tasa de 300 casos por cada 100.000 habitantes en los últimos 14 días. Esa es la situación más crítica que se planteaba en el plan de emergencias 'Bizi Berri IV', aprobado hace sólo 8 días por el Gobierno vasco. Pues bien,

Franjas de edad

El número de casos comienza a despuntar entre la población de 40 a 64 años, que suma 222 infecciones en un solo día.

Índice de reproducibilidad (R0)

Cada infectado transmite la enfermedad a 1,31 personas, lo que habla de una transmisión muy alta y una epidemia al alza

el martes, esa referencia rebasó el nivel de las 400 infecciones para situarse en 415,55.

La cifra alcanzada representa una subida de 37,55 puntos respecto a la jornada anterior. Comenzó a crecer de diez en diez, luego lo hizo de veinte en veinte y ya ha dado un salto de casi cuarenta puntos. Si se analiza ese mismo registro por edades, los resultados son de auténtico escalofrío. En la franja de 17 a 18 años se alcanza una transmisión de 2.875,86 casos por 100.000; y en la de 13 a 16, de 884,86.

El boletín informativo del Gobierno vasco de ayer revela, además, que la infección, entre los más jóvenes se está propagando en todas las franjas de edad, absolutamente todas. Adolescentes, niños e incluso bebés. Los 15 positivos detectados entre criaturas de 0 a 2 años elevan la tasa de incidencia de este colectivo a 238,99. No son casos aislados. Ayer se detectaron otros 15 afectados entre niños de 3 y 5 años; y 71 más entre los de 6 y 12. El grupo de los de 13 a 16 sumó tantos, como el de 17 y 18, es decir, un total de 88 infectados cada uno de ellos.