

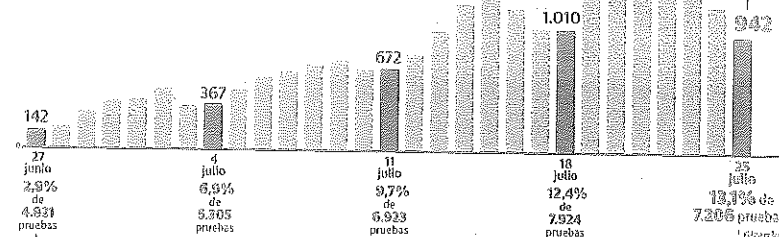
**LA EVOLUCIÓN DE LA PANDEMIA EN EUSKADI**

**POSITIVOS DIARIOS EN EL ÚLTIMO MES**

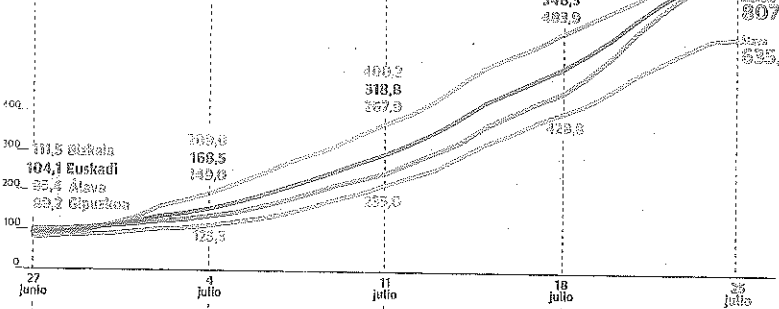
Incluye PCR y test de antígenos

**POREDADES**

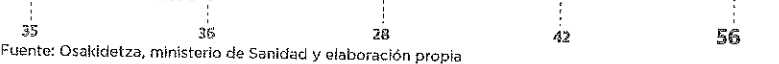
0-9	56
10-19	269
20-29	268
30-39	116
40-69	191
+70 años	27



**CASOS POR 100.000 HAB.**  
Incidencia acumulada en el último mes



**OCUPACIÓN DE CAMAS UCI**  
Disponibles actualmente 343



Fuente: Osakidetza, ministerio de Sanidad y elaboración propia

**CONTAGIOS POR MUNICIPIO**  
Álava: incidencia acumulada y contagios del domingo

Municipio	Tasa 14 días / 100.000 h	Contagios
Agurain/Salvatierra	523,4	3
Alegria-Dulantzi	987,3	4
Amurrio	619,6	3
Añana	3352,0	0
Aramaio	1351,3	1
Armiñon	448,4	0
Arraia-Maeztu	819,7	0
Arratzua-Ubarandía	193,2	0
Artziniega	471,0	0
Asparrena	990,1	1
Ayala	1036,3	4
Baños de Ebro	1557,6	0
Barrundia	743,9	0
Berantevilla	801,6	0
Bernedo	754,7	0
Campezo	188,5	0
Elburgo	314	0
Elciego	193,2	0
Elvillar	568,2	0
Ribera Alta	241,0	0
Harana	0,0	0
Iruña de Oca	390,0	0
Iruñiza-Gauna	183,1	0
Kriptan	0,0	0
Kuartango	0,0	0
Labastida	512,5	0

En municipios de más de 5.000 hab.  
...60  
60-299  
300-399  
400...

Municipio	Tasa 14 días / 100.000 h	Contagios
Lagrán	0,0	0
Laguardia	260,8	0
Lanciego	531,2	0
Lantarón	317,5	0
Lapuebla de Labarca	1137,7	0
Llodio/Llodio	474,2	1
Legutio	764,2	0
Leza	885,0	0
Moreda de Álava	0,0	0
Navaridas	0,0	0
Okondo	575,2	0
Oyón	284,0	0
Peñacerrada	347,2	0
Ribera Baja	812,0	1
Samaniego	1244,8	0
San Millán	551,0	0
Urkabustaiz	275,9	1
Valdegovía	751,9	0
Villabuena	1063,8	0
Vitoria-Gasteiz	635,6	83
Yécora	0,0	0
Zaldondo	507,6	0
Zambrana	672,6	0
Zigoitia	1054,5	1
Zuia	550,4	1

:: GRÁFICO G.H./I.T./D.G.

# El virus ralentiza su avance en Álava mientras aumenta la presión hospitalaria

La pandemia deja su dato de casos más bajo en dos semanas en Euskadi, pero la cifra de pacientes en planta es la mayor desde el 20 de mayo

TERRY BASTERRA



La pandemia ha mostrado en las últimas horas sus mejores datos epidemiológicos en dos semanas. Y aunque la cifra de nuevas infecciones es aún muy elevada, varios de los parámetros utilizados para medir el impacto del virus experimentan una evolución favorable. El primero es el de los contagios: ayer se notificaron 942 positivos (101 en Álava). Hay que remontarse prácticamente dos semanas; hasta el 13 de julio, para encontrar un día con menos diagnósticos. Cierto es que la tasa de positividad sigue disparada —un 13,1% de las 7.206 pruebas analizadas el domingo—, pero indicadores como el RO

muestran su nivel más bajo de todo el mes. El índice de propagación del virus está en 1,12, que no se veía desde finales de junio (1,13 en Álava, 1,19 en Bizkaia y 1,01 en Guipuzkoa). El SARS-CoV-2 sigue expandiéndose en Euskadi, pero lo hace a un ritmo más lento que en semanas precedentes.

La desaceleración se aprecia también en la incidencia acumulada a catorce días. Ayer subió hasta los 808 puntos, pero en el último día ha aumentado en 18 casos por los 24 del anterior. A mediados de la pasada semana encadenó varias jornadas con subidas de entre 40 y hasta 50 puntos. La evolución de las próximas fechas será determinante para conocer si se produce un cambio de tendencia y el País Vasco puede haber llegado al pico de esta nueva ola, o los últimos registros solo han supuesto un leve respiro en esta nueva acometida del virus.

Hasta aquí los datos más favorables que deja la epidemia, aún descontrolada en Euskadi, pero con signos de haber comenzado a perder velocidad de propaga-

ción. En el lado negativo, la situación asistencial. En cuestión de diez días, la ocupación en planta por coronavirus se ha incrementado en un centenar de pacientes. Los hospitales de la red pública vasca trataban ayer a 227 —es decir, en niveles del 20 de mayo—. Los últimos 46 ingresaron el domingo.

**Goteo de ingresos en la UCI**

En las UCI, el goteo diario de nuevos enfermos por covid es constante. Ayer asistían a 56, uno más que en las 24 horas anteriores.

**Dos de cada tres vascos mayores de 12 años tienen la pauta completa**

Euskadi ha vivido el último gran fin de semana de la campaña de vacunación. Entre el viernes y el domingo en los 'vacunódromos' se administraron 81.144 inyecciones. La mayoría fueron segundas dosis y una parte importante de

ella se inyectaron en los miles de sexagenarios que aún estaban pendientes de completar su pauta con AstraZeneca. Este impulso ha permitido elevar al 65,9% la población mayor de 12 años que ha culminado el ciclo vacunal. Es decir, dos de cada tres vascos a inmunizar. Y es que por debajo de esta edad no está autorizado el empleo de ninguna de las vacunas contra el coronavirus. Al menos hasta el momento.

**LA CLAVE**

CON 635,66 CASOS

**Vitoria tiene la incidencia más alta de las localidades alavesas de más de 5.000 habitantes**

fectados de la pasada semana requieran de atención especializada en las áreas de críticos para superar los problemas severos que les cause el virus.

Y es que la circulación del patógeno sigue siendo altísima, en especial en los colectivos más jóvenes. Entre los 10 y los 29 años, las tasas de contagio superan los 2.000 puntos de incidencia acumulada. Pero es que entre los de 17 y 18 está por encima de los 5.000. Los datos de infección son también muy elevados entre los treintañeros. Osakidetza tiene marcado en su nivel de alerta roja a las cuatro localidades alavesas de más de 5.000 habitantes. Y Vitoria es ahora la que peor situación atraviesa con 635,66 casos, por delante de Amurrio (619,55), Salvatierra (523,07) y Llodio (474,01).

La quinta ola ha explosivo entre los jóvenes, una generación con una alta interacción social en verano y a la que aún no ha llegado la vacunación, o lo ha hecho de forma muy reciente como para servir de barrera de contención frente al virus. Esta protección, en cambio, sí se está consiguiendo en las generaciones de mayor edad, que ya cuentan con la pauta completa en una proporción muy elevada de integrantes. Hay algunos expertos que, en lugar de 'ola joven', prefieren denominar esta acometida del virus como 'ola de los no vacunados'.