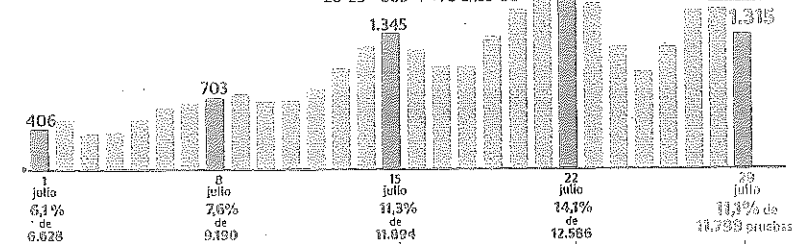


LA EVOLUCIÓN DE LA PANDEMIA EN EUSKADI

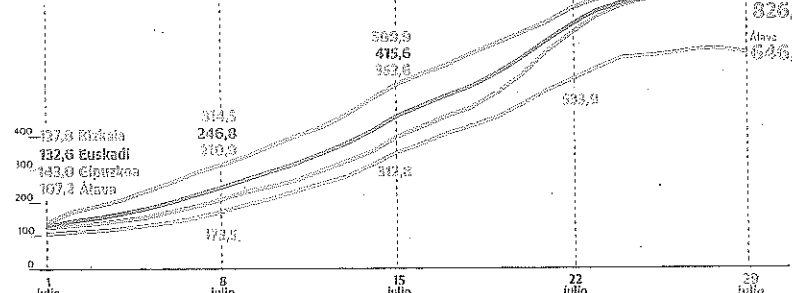
POSITIVOS DIARIOS EN EL ÚLTIMO MES
Incluye PCR y test de antígenos

POR EDAD
0-9 98 30-39 148
10-19 313 40-69 325
20-29 369 +70 años 60

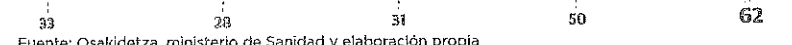
Bizkaia 776
Álava 814
Gip. 388
Otro 20



CASOS POR 100.000 HAB.
Incidencia acumulada en el último mes



OCUPACIÓN DE CAMAS UCI
Disponibles actualmente 343



Fuente: Osakidetza, ministerio de Sanidad y elaboración propia

CONTAGIOS POR MUNICIPIO
Álava: incidencia acumulada y contagios del jueves

En municipios de más de 5.000 Habs.
-60 300-399
60-299 400-...

	Tasa 14 días /100.000 h	29/7	Tasa 14 días /100.000 h	29/7
Agurain/Salvatierra	531,7	2	Lagrán	0,0
Alegria-Dulantzi	1210,2	3	Laguardia	260,8
Amurrio	697,0	3	Lanciego	531,2
Añana	2234,6		Lantarón	317,5
Aramaio	1013,5	1	Lapuebla de Labarca	1706,5
Armiñón	448,4		Laudío/Llodio	485,0
Arraia-Maeztu	1092,9	3	Legutio	655,0
Arratzua-Ubarrundia	193,2		Leza	1769,9
Artziniega	314,0		Moreda de Álava	0,0
Asparrena	990,1		Navaridas	500,0
Ayala	1036,3	1	Okondo	739,5
Baños de Ebro	1246,1		Oyón	369,2
Barrundia	743,9		Peñacerrada	347,2
Berantevilla	601,2		Ribera Baja	812,0
Bernedo	377,4		Samaniego	1244,8
Campezo	282,7		San Millán	137,7
Elburgo	314		Urkabustaiz	965,5
Elciego	0,0		Valdegovía	845,9
Elvillar	568,2		Villabuena	1063,8
Ribera Alta	120,5		Vitoria-Gasteiz	665,1
Harana	0,0		Yécora	0,0
Iruña de Oca	222,8	1	Zalduondo	507,6
Irujaiz-Gauna	183,1		Zambrana	448,4
Kripan	0,0		Zigoitia	820,1
Kuartango	0,0		Zuia	508,0
Labastida	320,3			

GRÁFICO G.M./I.T./D.G.

La recuperación comienza tímida

Euskadi ve las primeras luces, aún muy lejanas, al caer las infecciones y bajar por primera vez en más de un mes la tasa por 100.000 habitantes

FERNÁN APEZTEGÜÍA

La pandemia vasca trae por fin señales de respiro. De momento, tímidas. Después de un mes de imparables subidas, el índice de casos por 100.000 habitantes baja por fin por primera vez. Son solo 1,36 puntos, que no representan

casi nada para una tasa completamente descontrolada, pero avivan la esperanza. Osakidetza detectó el jueves 1.315 casos, que también son muchos, pero menos que la víspera (1.576). Es posible que el panorama esté cambiando, aunque lentamente. Los ingresos hospitalarios, en cambio, siguen subiendo.

Los indicadores más relevantes tiran a la baja, lo que podría apuntar a un cambio de tendencia. Las nuevas infecciones diagnosticadas entre las 11.799 pruebas practicadas representan una positividad del 11,1%. Hace una

semana, ese porcentaje se encontraba en 14,1%, el mayor de la pandemia desde que se tiene registro. Hasta caer por debajo del 4%, como recomienda el Centro Europeo para la Prevención y Control de Enfermedades (ECDC), tiene recorrido, pero se trata ya de otro signo alentador.

También lo es el R0, que informa de la capacidad de contagio de cada infectado y debe situarse por debajo de 1. Vuelve a caer y se encuentra en 0,94. Suma ya catorce días de declive, lo que podría haber estado hablando -hasta ahora- de una cantidad ingente de ca-

sos que han escapado al control de las autoridades sanitarias. En Álava, ese índice se quedó ayer en 0,88, el más bajo desde hace semanas.

32 días subiendo sin parar

El dato definitivo sería la tasa de casos acumulados por 100.000 habitantes en las últimas dos semanas, la principal referencia en la gestión de la crisis. Logró caer hasta 103,33 el 26 de junio, pero al día siguiente comenzó a crecer y se metió en una ascensión imparable hasta el pasado miércoles. Ese día tocó techo con 870,30,

y el jueves se rompió la mala racha: 868,93. Hay que ver si se confirma esta tendencia en las próximas fechas, pero se trata de una señal muy positiva. En Álava la incidencia nunca ha llegado a esos topes. En esta quinta ola ha sobrepasado ligeramente los 650 casos (646,86 alcanzó ayer).

La situación, lamentablemente, no mejora en los hospitales, que aún tendrán que esperar unos diez días para notar la mejoría, si continúa. Un total de 55 infectados tuvieron que ser ingresados el jueves en los hospitales de Osakidetza, lo que eleva el número de pacientes atendidos en planta a 243. Las UCI ganan dos enfermos más, y quienes se debaten entre la vida y la muerte son ya 62. La pandemia se alivia, pero aún requiere mucha paciencia y prevención.

Salud abre una web para que los positivos avisen de su contagio

P. RODRÍGUEZ

Osakidetza se ha visto obligada a abrir una web para que las personas que hayan dado positivo en coronavirus en los test de antígenos que se venden en las farmacias puedan comunicar su contagio. Pretende con esta medida aliviar la carga de trabajo a

los rastreadores, que viven días de colapso.

El Departamento que dirige Gotzone Sagardui anunció ayer que los afectados se deberán aislar en sus domicilios y, una vez rellenado el formulario de la web, los equipos de Salud se pondrán en contacto con ellos. Les ofrecerán una cita para someterse a

una prueba PCR, determinante para confirmar la veracidad del diagnóstico. Esta nueva vía servirá además para identificar y seguir a las personas que hayan mantenido contactos estrechos con ellos.

La Red de Vigilancia y Rastreo del Covid-19 no da abasto y su llamada tarda en llegar «unos cuatro días», según fuentes sanitarias, a quienes sospechan que pueden estar contagiados y esperan con ansiedad que los rastreadores se pongan en contacto con ellos.

Cantabria deberá permitir el acceso a los bares sin certificado covid

E. MOLANO

El Tribunal Superior de Justicia de Cantabria tumbó ayer por la tarde el decreto del Gobierno de esta autonomía que había entrado en vigor sólo unas horas antes y que exigía para entrar

en el interior de los establecimientos hosteleros un certificado covid o una prueba de antígenos negativa.

El Tribunal admitió de esta forma el recurso presentado por la Asociación Empresarial de Hostelería de Cantabria cuando supo que el Ejecutivo de Revilla había redactado el decreto de limitación del acceso a sus establecimientos. La medida pretendía ejercer esta restricción en los 19 municipios más afectados por la pandemia, algunos de los más turísticos.