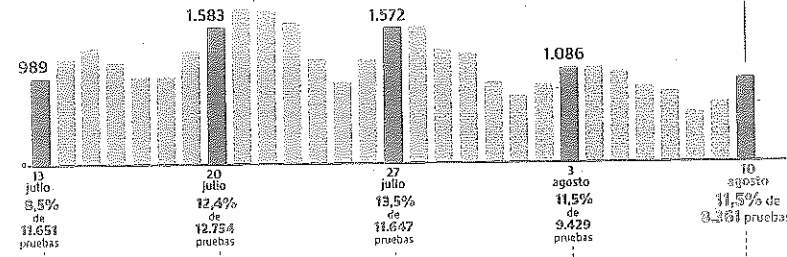


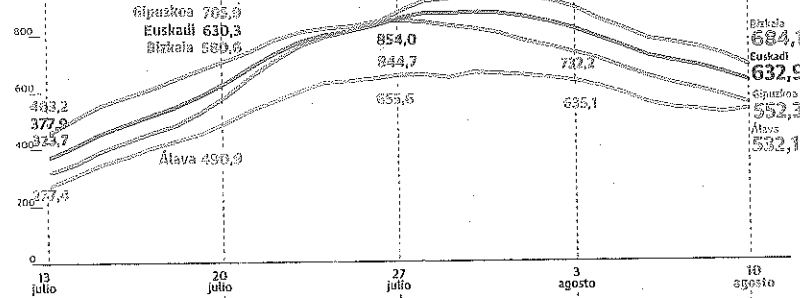
LA EVOLUCIÓN DE LA PANDEMIA EN EUSKADI

POSITIVOS DIARIOS EN EL ÚLTIMO MES

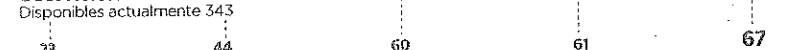
Incluye PCR y test de antígenos



CASOS POR 100.000 HAB. Incidencia acumulada en el último mes



Ocupación de camas UCI Disponibles actualmente 343



Fuente: Osakidetza, ministerio de Sanidad y elaboración propia

Bizkaia 532
Álava 171
Gip. 232
Otros 30

CONTAGIOS POR MUNICIPIO
Álava: incidencia acumulada y contagios del martes

Municipio	Tasa 14 días /100.000 h	10/8
Aguarain/Salvaterra	373,6	2
Alegria-Dulantzi	668,8	1
Amurrio	609,2	6
Añana	0,0	
Aramaio	810,8	
Armiñon	448,4	
Arrala-Maeztu	546,5	
Arratzua-Ubarrundia	289,9	
Artziniega	366,3	
Asparrena	742,6	
Ayala	1.001,7	3
Baños de Ebro	0,0	
Barrundia	106,3	
Berantevilla	200,4	
Bernedo	3.773,6	10
Campezo	754,0	1
Elburgo	1.255,9	2
Elciego	0,0	
Elvillar	0,0	
Ribera Alta	120,5	
Harana	423,7	
Iruña de Oca	807,8	5
Iruña de Gauna	183,2	
Kripan	0,0	
Kuartango	0,0	
Labastida	192,2	
Lagrán	0,0	
Laguardia	717,1	2
Lanciego	132,8	
Lantarón	105,8	
Lapuebla de Labarca	1.820,3	2
Laudío/Llodio	946,8	2
Legutio	545,9	1
Leza	442,5	
Moreda de Álava	371,8	1
Navaridas	500,0	
Okondo	410,9	
Oyón	369,2	2
Peñacerrada	0,0	
Ribera Baja	124,9	1
Samaniego	0,0	
San Millán	413,2	
Urkabustaiz	1.241,4	
Valdegovia	0,0	
Villabuena	354,6	
Vitoria-Gasteiz	535,3	130
Yécora	0,0	
Zalduondo	0,0	
Zambrana	448,4	
Zigoitia	292,9	
Zuia	508,0	

En municipios de más de 5.000 hab. Tasa 14 días /100.000 h 10/8

El covid repunta con 965 casos en un día y 17 muertos en la última semana

Fallece el primer adolescente de 10 a 19 años, aunque Osakidetza matiza que el virus no fue el desencadenante del deceso

ANDER CARAZO



La quinta ola de contagios se repliega desde finales de julio en Euskadi, pero es ahora cuando los efectos del pico de esta embestida se dejan notar en la cifra de fallecidos y el número de ingresados en los hospitales. El coronavirus se ha cobrado la vida de 17 personas durante la última semana en el País Vasco. Es el peor dato desde el 2 de junio, según los datos facilitados por el Departamento de Salud del Gobierno vasco, que en otros ocho decesos ha considerado que el virus no fue la razón principal que desencadenó su muerte. Precisamente, ese es el caso de un va-

rón adolescente de 10 a 19 años, que murió con covid y no por sus efectos, matizó Osakidetza. En todo caso, se trata del primer fallecido de esta franja edad que refleja la estadística en lo que llevamos de crisis sanitaria, si bien el pasado septiembre murió un niño de 9 años que también sufría patologías previas.

Esta quinta arremetida está demostrando que el covid no entiende de edades. Si bien los jóvenes fueron los que menos sufrieron en las cuatro anteriores, los datos por edades indican que casi la mitad de los casos positivos notificados en la última semana (el 47,8%) tienen menos de 39 años. Precisamente, a ellos se dirigió el martes el Gobierno vasco a través del consejero José Luis Quintas para rogarles que «por favor» se vacunen.

De esta manera, el patógeno ya ha acabado con la vida de 4.491 vascos desde el inicio de la pandemia, en lo que ha supuesto un final trágico para el 1,78% de los 251.612 positivos registrados en la comunidad autónoma en el último año y medio.

Mientras tanto, la presión hospitalaria no se rebaja y sigue complicándose. En las últimas horas han tenido que ser hospitalizadas 56 personas más como consecuencia de los síntomas del covid, en lo que supone la segunda cifra más alta de las últimas dos semanas y que sólo se superó el 3 de agosto, cuando se notificaron 72 ingresos. Todo esto se traduce en que ahora mismo hay 282 enfermos portadores del pa-

Las no fiestas de La Blanca disparan los casos en Vitoria

Las no fiestas de Vitoria comienzan a reflejarse en las estadísticas. Las aglomeraciones y reuniones sociales de la pasada semana pueden ser el motivo por el que Vitoria sumase ayer 130 casos en lo que supone casi el doble que la jornada anterior. Esto ha provocado que la caída tasa de incidencia se haya estancado en

tógeno en planta, uno más que la jornada previa, y otras 67 personas permanecen en estado crítico en la UCI, lo que supone dos menos.

El 11,5% de los test

Esta actualización llega mientras se han contabilizado 965 contagios en las últimas horas. Si se compara con la jornada previa se detecta un llamativo repunte de 283 casos, pero observando lo

535 positivos por cada 100.000 habitantes en 14 días. Una tendencia que habrá que seguir de cerca en las próximas estadísticas del Departamento vasco de Salud. Y es que el Casco Medieval y otros puntos de la capital alavesa se abarrotan de gente sin mascarilla y sin respetar la distancia de seguridad, pese a que oficialmente no existía un programa festivo entre el 4 y el 9 de agosto. Una actitud «irresponsable», según el alcalde Gorka Urtear.

que sucedió hace exactamente una semana se comprueba que permanece en niveles muy similares. Por territorios históricos, Bizkaia notificó 532 test positivos (139 más que el anterior informe de Osakidetza); Álava, 171 (84 más) y Gipuzkoa, 232 (un incremento de 39). Los treinta restantes son personas que viven fuera de la comunidad o no cuentan con una residencia conocida oficialmente.

Esto sucede después de que el 11,5% de los 8.361 análisis que se realizaron el martes fuesen positivos. Unos resultados que empeoran bastante los de la jornada previa (un 2,4% más) y que colocan todavía más lejos el objetivo fijado por la Organización Mundial de la Salud (OMS) de llegar a un 4% para considerar que ha cesado la transmisión comunitaria.

Pese a esos malos datos, la incidencia acumulada sigue una línea descendente hasta situarse en los 632,90 casos por cada 100.000 durante las dos últimas semanas. Por territorios, Bizkaia tiene una tasa de 684,13, en Álava se ralentiza su caída hasta quedar en 532,09 y Gipuzkoa se sitúa en 552,29. Si bien el índice de reproductividad —el ya conocido como R(0)— ha repuntado un 0,02 hasta quedarse en el 0,88. Lo positivo es que sigue bastante lejos del 1 y, por lo tanto, una persona enferma no llega a contagiar a otra sana.