

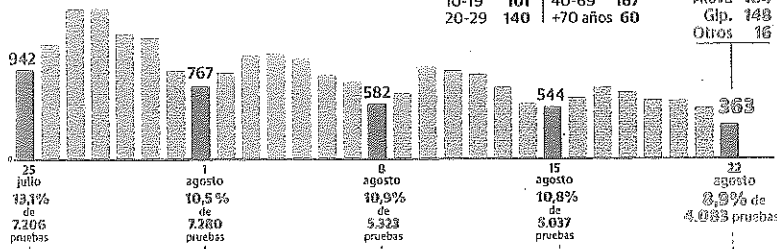
**LA EVOLUCIÓN DE LA PANDEMIA EN EUSKADI**

**POSITIVOS DIARIOS EN EL ÚLTIMO MES**  
Incluye PCR y test de antígenos

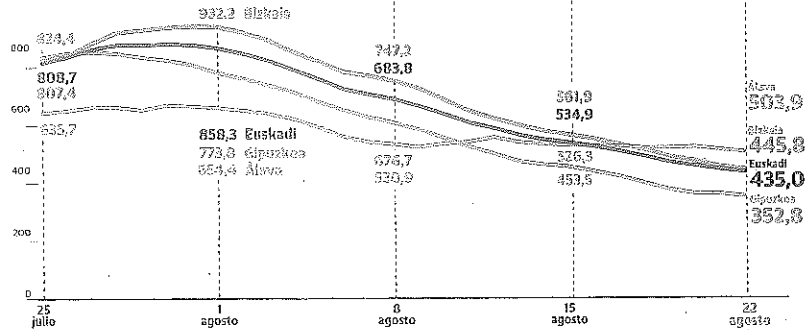
**POR EDAD**  
0-9 55  
10-19 101  
20-29 140

30-39 76  
40-69 167  
+70 años 60

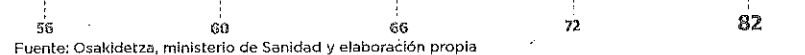
Bizkaia 336  
Álava 304  
Gip. 148  
Otros 16



**CASOS POR 100.000 HAB.**  
Incidencia acumulada en el último mes



**OCCUPACIÓN DE CAMAS UCI**  
Disponibles actualmente 343



Fuente: Osakidetza, ministerio de Sanidad y elaboración propia

**CONTAGIOS POR MUNICIPIO**  
Álava: incidencia acumulada y contagios del domingo

En municipios de más de 5.000 hab.  
...-60 300-399  
60-299 400...

Municipio	Tasa 14 días /100.000 h. 22/8	Tasa 14 días /100.000 h. 22/8	
Agurain/Salvatierra	298,9	Lagrán	568,2
Alegria-Dulantzi	286,6	Laguardia	521,5
Amurrio	455,1	Lanciego	398,4
Añana	0,0	Lantarón	317,5
Aramaio	337,8	Lapuebla de Labarca	455,1
Armiñón	0,0	Laudío/Llodio	234,3
Arraia-Maeztu	136,6	Legutio	545,8
Arratzua-Ubarrundia	289,9	Leza	0,0
Artziniega	261,6	Moreda de Álava	371,7
Asparrena	804,5	Navaridas	0,0
Ayala	276,3	Okondo	164,3
Baños de Ebro	0,0	Oyón	198,8
Barrundia	637,6	Peñacerrada	0,0
Berantevilla	200,4	Ribera Baja	374,8
Bernedo	3.396,2	Samaniego	414,9
Campezo	1.508,0	San Millán	0,0
Elburgo	1.883,8	Urkabustaiz	620,7
Elciego	193,2	Valdegovía	94,0
Elvillar	0,0	Villabuena	0,0
Ribera Alta	963,9	Vitoria-Gasteiz	538,5
Harara	423,7	Yécora	0,0
Iruña de Oca	863,5	Zalduondo	0,0
Iruñaiz-Gauna	0,0	Zambrana	0,0
Kripan	3.825,1	Zigoitia	585,8
Kuartango	268,8	Zuia	169,3
Labastida	320,3		

:: GRÁFICO G.M./I.T./D.G.

# Menos contagios pero más pacientes críticos

Euskadi anota el menor número de contagios desde el 3 de julio pero las UCI atienden a 82 personas y la «tensión seguirá en aumento»

EVA MOLANO



La quinta ola sigue su repliegue, pero la tensión sigue creciendo en los hospitales, en los que ahora ingresan los afectados que se contagiaron unos días atrás. La comunidad registró el domingo 363 nuevos diagnósticos después de que se practicaran tan solo 4.083 test. Una cifra de contagios que sólo fue inferior el 3 de julio, días después de las celebraciones de los 'no Sanjuanes' y de las fiestas de fin de curso, cuando se anotaron 351 positivos. A partir de ahí, los contagios se desbocaron. La curva empezó a remontar a velocidad de vértigo espoleada por la variante Delta, mucho más contagiosa que la cepa original. Está costando pero de momento, sigue su suave descenso. Aunque no se

sabe hasta cuándo. Ahora, la tasa de incidencia acumulada en 14 días, uno de los principales indicadores del impacto del virus, está a la baja. Ha caído de la barrera de los 500 por 100.000 habitantes, una línea que marcaba la frontera del escenario de riesgo muy alto y que se utilizaba para clausurar los bares y restaurantes a cal y canto, aunque esta 'muga' bajó después a los 400. La tasa es ahora de 434,97, aunque el escenario más favorable es que se sitúe por debajo de los 60, algo no sucede desde hace más de un año. La más

**Salud descarta que el LABI flexibilice medidas esta semana**

La comisión científico-técnica del Comité Asesor del Plan de Protección Civil de Euskadi (LABI) volverá a reunirse este jueves para analizar la situación epidemiológica. Pero el viceconsejero de Salud del Gobierno vasco, José Luis Quintas, explicó ayer durante una entrevista en RNE que los ac-

tuales índices de contagios y de ocupación hospitalaria no permitirán flexibilizar las restricciones vigentes por ahora. «Habrà que esperar todavía», apuntó. Aunque el portavoz del Gobierno vasco, Bling Zupiria, anunció que las medidas podrían relajarse si se vaciaban los hospitales y se bajaba de una incidencia acumulada de 500 casos en 14 días, Quintas solo contempla un escenario de posible flexibilización si se alcanza una tasa in-

ferior a los 300. Por ahora, este índice va a la baja «de forma muy lenta» y sigue «a tensión» en los hospitales, especialmente en las UCI, donde ayer se alcanzó el nuevo pico. Y ésta «no ha tocado techo», advirtió. La edad media en estas unidades es inferior a los 54 años por las elevadas tasas de vacunación en la población de mayor edad, unas que han permitido que la tasa de mortalidad sea inferior. Aun así, sigue habiendo fallecimientos.

cima del 4% existe una altísima transmisión comunitaria. La R0, la tasa de reproducción básica, es inferior a 1 en los tres territorios. Eso indica que un afectado no llega a contagiar a otro. Ahora mismo se sitúa en 0,87. Álava ha conseguido doblegarla. Pero en Gipuzkoa está en 0,91.

**347 ingresados**

Los hospitales, mientras, ven crecer el número de críticos que se contagiaron días y semanas atrás. Sólo las altas tasas de vacunación y la mayor afectación de esta quinta ola entre los jóvenes, que resisten mejor la infección, han evitado que las elevadas tasas de contagio no colapsaran el sistema. El domingo cerró con 347 ingresados, - 41 fueron admitidos esa misma jornada en planta por complicaciones- de los que 82 estaban en las unidades de críticos, lo que supone un nuevo pico de pacientes graves en esta quinta ola. Lo peor de todo es que según las estimaciones que realiza el Departamento de Salud, la tensión en los hospitales y especialmente en estas unidades seguirá incrementándose. «No ha tocado techo», dijo ayer el viceconsejero de Salud, José Luis Quintas.