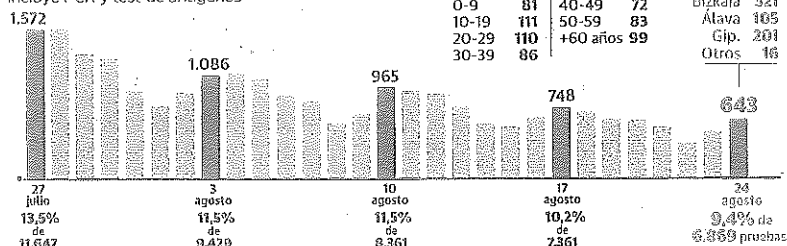


LA EVOLUCIÓN DE LA PANDEMIA EN EUSKADI

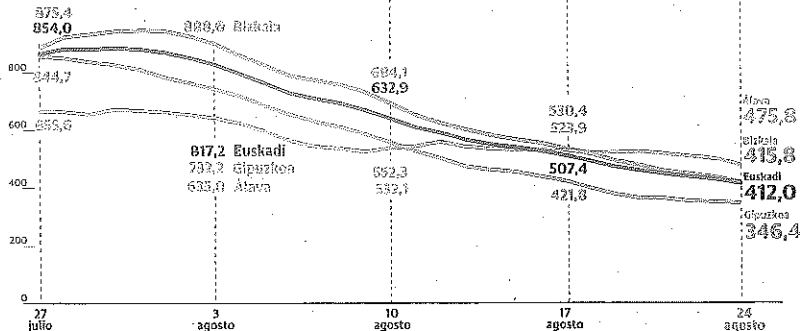
POSITIVOS DIARIOS EN EL ÚLTIMO MES

Incluye PCR y test de antígenos



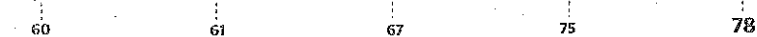
CASOS POR 100.000 HAB.

Incidencia acumulada en el último mes



OCUPACIÓN DE CAMAS UCI

Disponibles actualmente 343



Fuente: Osakidetza, ministerio de Sanidad y elaboración propia

CONTAGIOS POR MUNICIPIO

Álava: incidencia acumulada y contagios del martes

En municipios de más de 5.000 hab.

| Municipio | Tasa 14 días / 100.000 h | 24/8 | Municipio | Tasa 14 días / 100.000 h | 24/8 |
|---------------------|--------------------------|------|---------------------|--------------------------|------|
| Agurain/Salvatierra | 261,5 | 1 | Lagrán | 568,2 | |
| Alegría-Dulantzi | 286,6 | | Laguardia | 325,9 | |
| Arriberri | 425,9 | 1 | Lanciego | 398,4 | |
| Añana | 0,0 | | Lantarón | 317,5 | |
| Aramajo | 270,3 | 1 | Lapuebla de Labarca | 113,8 | |
| Armiñón | 0,0 | | Laudio/Llodio | 218,0 | 6 |
| Arraia-Maeztu | 136,6 | | Legutio | 382,1 | |
| Arratzua-Ubarrundia | 289,9 | | Leza | 0,0 | |
| Artziniega | 209,3 | | Moreda de Álava | 0,0 | |
| Asparrena | 804,5 | 1 | Navaridas | 0,0 | |
| Ayala | 172,7 | | Okondo | 164,3 | |
| Baños de Ebro | 0,0 | | Oyón | 170,4 | 1 |
| Barrundia | 637,6 | | Peñacerrada | 0,0 | |
| Berantevilla | 200,4 | | Ribera Baja | 374,8 | 1 |
| Bernedo | 1.320,7 | | Samaniego | 414,9 | |
| Campezo | 1.508,1 | 1 | San Millán | 0,0 | |
| Elburgo | 1.569,9 | | Urkabustaiz | 758,6 | 1 |
| Elciego | 193,2 | | Valdegovía | 94,0 | |
| Elvillar | 0,0 | | Villabuena | 0,0 | |
| Ribera Alta | 843,4 | | Vitoria-Gasteiz | 513,9 | 80 |
| Harana | 847,5 | | Yécora | 0,0 | |
| Iruña de Oca | 752,1 | | Zalduondo | 0,0 | |
| Irujaiz-Gauna | 0,0 | | Zambrana | 0,0 | |
| Kripan | 3.825,1 | | Zigoitia | 703,0 | 1 |
| Kuartango | 268,8 | | Zuia | 127,0 | |
| Labastida | 704,7 | 4 | | | |

GRÁFICO G.H./I.T./D.G.

Las muertes caen a 25 en una semana

La tendencia del virus sigue a la baja en Euskadi, que registró 643 casos, pero cuenta con la segunda peor incidencia de la península

SILVIA OSORIO

La quinta ola se mantiene inmersa en una lenta pero clara mejoría en Euskadi que demuestra la evolución favorable de los principales indicadores. Incluida también la mortalidad. Aunque nunca es poca,

la estadística más terrible de esta crisis se ha suavizado.

Salud confirmó ayer 25 fallecidos por la acción directa del virus entre el 16 y el 22 de agosto, una decena menos que en los siete días anteriores. Además, se diagnosticaron 643 contagios, 138 más que el día anterior, con un volumen similar de pruebas. La comisión técnica del LABI analizará un escenario similar al de la semana pasada. Algo mejor, pero sin tirar cohetes. Aunque la incidencia sigue a la baja, el País Vasco se sitúa como la segunda comunidad más

azotada. Según el informe del Ministerio de Sanidad, la tasa vasca es la más elevada, solo por detrás de Extremadura y si no se tiene en cuenta a Ceuta y Melilla, que por su localización geográfica no son comparables.

El grupo de expertos que asesora al lehendakari en las decisiones sobre la epidemia se va a encontrar con elevados niveles de contagios y de presión hospitalaria. No parece que habrá grandes cambios, a tenor por lo expresado esta semana por varias voces del Gobierno vasco, considerando que

«lo más prudente» es prolongar «unos días» más las restricciones vigentes.

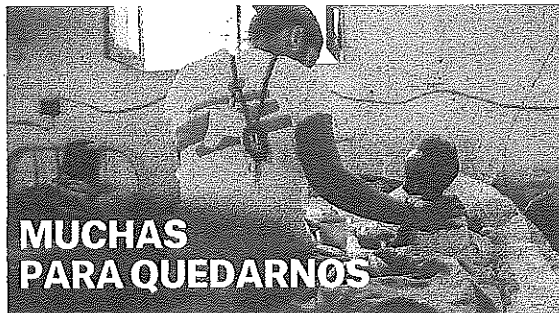
Suave bajada en las UCI

El último balance semanal arrojó la segunda cifra de decesos por el virus más elevada de esta última embestida, pero la vacunación ha provocado un antes y un después. Con esta bajada, la mortalidad pone freno en Euskadi a cinco semanas seguidas al alza. El 75% de las muertes tuvieron lugar en personas de más de 80 años y no se contabilizó ninguna en menores de 50.

Por territorios, Bizkaia registró una importante mejoría. El porcentaje sobre el total de casos cayó al 49%, una de las cifras más bajas en meses. Por su parte, la positividad volvió a subir y el RO repitió dígito. Muestras de que la fase de desaceleración continúa, pero que el virus sigue aún lejos de estar bajo control. Otro parámetro que condiciona la relajación de las medidas es la ocupación en las UCI. Hasta ayer atendían a 78 enfermos, uno menos que la jornada anterior y segundo día seguido de caída.



UNA RAZÓN PARA IRNOS



MUCHAS PARA QUEDARNOS

Envía YO ME QUEDO al 28033

Ayúdanos a seguir asistiendo a los millones de personas que viven en muchos países en guerra.

msf.es/yomequedo



Donativo 1,20 € a Médicos Sin Fronteras. Información legal y protección de datos: www.msf.es