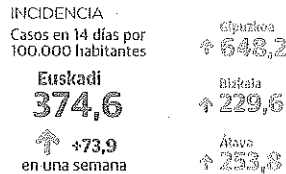



**LAS CIFRAS SEMANALES DE LA PANDEMIA EN EUSKADI**



**POSITIVOS DIARIOS EN EL ÚLTIMO MES**

Incluye PCR y test de antígenos

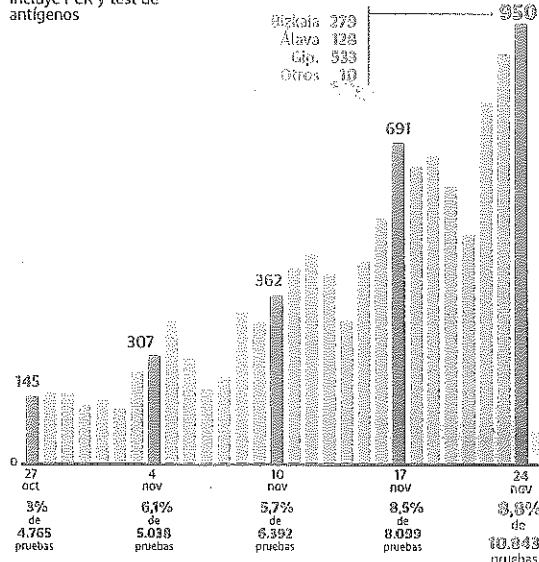
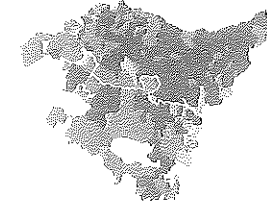


GRÁFICO G.H. / I.T. / D.G.

**CONTAGIOS POR MUNICIPIO**



Tasa 14 días / 100.000 h 24/11

Agurain/Salvatierra	878,0	12
Alegria-Dulantzi	286,6	
Amurrio	48,4	1
Añana	0,0	
Aramalo	135,1	1
Armiñon	0,0	
Arriola-Maeztu	0,0	
Aratzua-Ubarrundia	193,2	1
Artziniega	0,0	
Asparrena	247,5	
Ayala	207,3	2
Baños de Ebro	0,0	
Barrundia	1.912,8	1

Álava: incidencia acumulada y contagios del miércoles

Legenda: -60, 60-99, 100-149, +150

Municipio	Tasa 14 días / 100.000 h 24/11	Tasa 14 días / 100.000 h 24/11
Berantevilla	0,0	Legutio 272,9
Bernedo	188,7	Leza 2.212,3
Campezo	94,3	Moreda de Álava 0,0
Elburgo	471,0	Navaridas 0,0
Elciego	483,1	Okondo 82,2
Elvillar	0,0	Oyón 113,6
Ribera Alta	0,0	Peñacerrada 0,0
Harana	0,0	Ribera Baja 124,9
Iruña de Oca	111,4	Samaniego 414,9
Iruraiz-Gauna	0,0	San Millán 137,7
Kripan	0,0	Urkabustaiz 1.103,5
Kuartango	268,8	Valdegovia 0,0
Labastida	0,0	Villabuena 0,0
Lagrán	0,0	Vitoria-Gasteiz 260,4
Laguardia	391,1	Vécora 374,5
Lanciego	0,0	Zaldondo 507,6
Lantarón	0,0	Zambrana 0,0
Lapuebla de Labarca	227,5	Zigolitia 58,6
Laudio/Llodio	1471,4	Zuia 465,7

# Los casos se duplican en una semana en Álava, con veinte municipios ya en rojo

En Vitoria las cifras se disparan y en sólo tres días se han notificado 249 nuevos positivos, datos que no se veían desde el verano

R. CANCHO / S. OSORIO

La curva de contagios de covid indica ya claramente que Euskadi se halla inmersa en una nueva ola de dimensiones aún desconocidas. Pero sí arroja datos cada vez más preocupantes. En Álava, en sólo siete días se han registrado el doble de casos que en la semana anterior. Así, el jueves arrancó con 550 positivos acumulados frente a los 288 del ciclo anterior y con un total de 20 municipios en la zona roja. Llama la atención que el gran incremento de contagios se ha dado sobre todo entre el lunes y el miércoles. En sólo tres días se han registrado 249 positivos y las peores cifras hay que buscarlas en Vitoria. En la capital se multiplica el trabajo de los equipos de rastreo que están notificando casi un centenar de ca-

sos diarios, cifras que no se veían desde el verano. Han aumentado los ingresos en planta en Txagorritxu, aunque las UCIs de momento no notan más presión, algo que si ocurre en el conjunto de Euskadi.

Gipuzkoa, la provincia con peor evolución, prepara nuevas camas de críticos para hacer frente a esta sexta embestida del covid y echará mano de las UCI de Vitoria si es necesario, como ya ha ocurrido en anteriores oleadas. Los guipuzcoanos soportan una preocupante tasa de incidencia acumulada en 14 días de 648. Les siguen los alaveses con 253 (el doble en una semana) y en tercer lugar están los vizcaínos con 229. La peor incidencia por pueblos hay que buscarla en Barrundia, Urkabustaiz y Leza. Salvatierra que parecía ir mejorando poco a poco vuelve a acercarse a una incidencia acumulada de 900.

Con estos datos, 950 casos de covid notificados en un sólo día en toda la comunidad autónoma, las miradas se vuelven hacia las actividades programadas para el puente de diciembre, los concier-

tos sin limitación de aforos y la programación navideña. La previsión es que la pandemia siga en fase expansiva, un escenario que llevará a más personas a los hospitales y que aboca a Euskadi a la reactivación de la emergencia sanitaria, la herramienta jurídica que permite decretar restricciones en la hostelería y en otros ámbitos. Es decir, volver a limitar la vida social de los vascos como vía para contener los contagios. «La situación es preocupante», afirmó ayer tajante la consejera de Salud, Gotzone Sagardui.

Según el boletín oficial, la incidencia acumulada a 14 días en el País Vasco mantiene un ritmo elevado de crecimiento y se sitúa en 374 casos por cada 100.000 habitantes. Dadas las altas coberturas vacunales, el principal foco de atención son los hospitales y sube poco a poco la ocupación. En una entrevista en Radio Popular, Sagardui aseguró que el incremento de los contagios supone un «aumento del riesgo de ocupación de camas hospitalarias y de UCI». Y también de fallecimientos. La consejera se mostró tajante:

«Detrás de cada positivo hay riesgo de acabar con una vida», afirmó. Reconoció que, matemáticamente, los hospitales vascos pueden llegar a alcanzar las 50 camas UCI ocupadas por enfermos covid, el límite fijado por el Gobierno vasco para reactivar la emergencia sanitaria.

**Usar mascarilla en la calle**

Sin embargo, señaló que la recuperación de esta herramienta, y por tanto, de las restricciones, también depende de otros pará-

**LAS CLAVES**

**TOQUE DE ATENCIÓN**

«Detrás de cada positivo hay riesgo de acabar con una vida», señaló tajante la consejera Sagardui

**PLAN DE CONTINGENCIA DE UCI**

«Podemos quintuplicar capacidades pero no queremos llegar a ese escenario»

metros, como el nivel de ocupación en planta. «No se trata de ver un único indicador», explicó. Con todo, la presión asistencial ya arroja «números importantes». «Podemos quintuplicar nuestras capacidades, pero no queremos llegar a eso», señaló la titular del área, ya que supondría tener que suspender operaciones quirúrgicas y pruebas no urgentes.

La parte positiva dentro de esta marejada fue que el RO, el índice que mide la velocidad de transmisión, disminuyó con respecto a hace una semana. El informe oficial situó esta tasa en 1,29 de media general, aún por encima del 1. Otro parámetro que indica que el virus sigue fuera de control es la tasa de positividad y sigue disparada, al 8,8%.

Ante este escenario, Sagardui insistió en el uso de la mascarilla en la calle, una de las peticiones realizadas el miércoles al Consejo Interterritorial de Salud. A su juicio, supone «la medida más efectiva» para hacer frente al virus y recordó que en la vía pública de grandes poblaciones no es posible mantener las distancias.