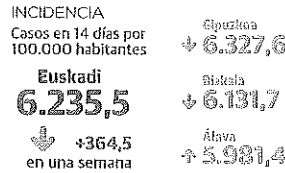
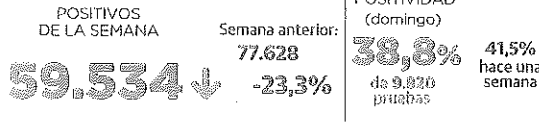


LAS CIFRAS SEMANALES DE LA PANDEMIA EN EUSKADI



POSITIVOS DIARIOS EN EL ÚLTIMO MES

Incluye PCR y test de antígenos

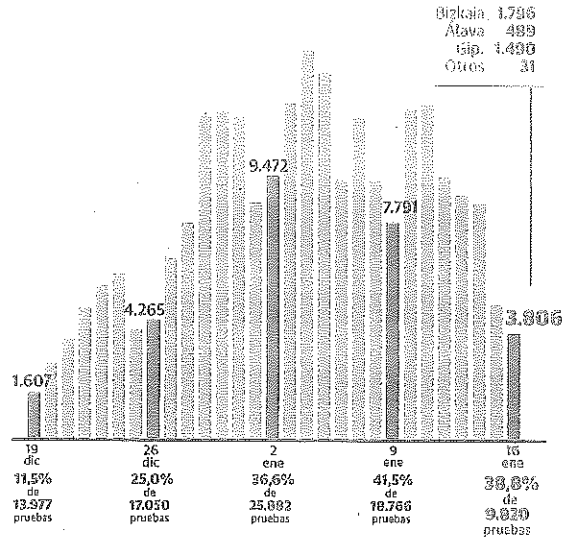
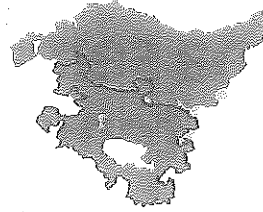


GRÁFICO G.H./I.T./D.G.

CONTAGIOS POR MUNICIPIO



Tasa 14 días / 100.000 h 16/1

Agurain/Salvatierra	4894	6
Alegria-Dulantzi	5955	2
Amurrio	6030	20
Añena	4469	1
Aramaio	5743	2
Armiñón	4932	
Arrala-Maeztu	6693	1
Arratzua-Ubarrundia	5024	
Artziniega	3872	2
Asparrena	5136	4
Ayala	5112	2
Baños de Ebro	5607	
Barrundia	4357	

Álava: incidencia acumulada y contagios del domingo

Tasa 14 días / 100.000 h 16/1

Berantevilla	5010	1
Bernedo	3584	1
Campezo	5466	
Elburgo	5494	1
Elciego	5410	
Elvillar	7954	1
Ribera Alta	3614	3
Harana	1271	
Iruña de Oca	6406	5
Iruñaiz-Gauna	3663	
Kripan	3825	
Kuartango	3225	
Labastida	6918	2
Lagrán	4545	
Laguardia	4889	
Lanciego	3851	
Lantarón	2962	
Lapuebla de Labarca	3754	
Laudío/Llodio	5029	19
Legutio	6386	3
Leza	5309	
Moreda de Álava	2230	
Navaridas	3000	
Okondo	4519	2
Oyón	4629	1
Peñacerrada	5208	1
Ribera Baja	2311	1
Samaniego	14522	
San Millán	3581	1
Urkabustaiz	3103	
Valdegovía	2631	1
Villabuena	2482	1
Vitoria-Gasteiz	6282	399
Yécora	1872	
Zaldondo	7614	
Zambrana	2914	1
Zigoitia	4159	1
Zuñu	5927	4

Euskadi registra 78 muertes por covid, la cifra más elevada de los últimos once meses

Osakidetza recoge en su último boletín el fallecimiento de un menor de 9 años tras dar positivo y de un treintañero

TERRY BASTERRA



Euskadi cerró el domingo la semana con más fallecimientos de los últimos once meses. Según los datos publicados por el último boletín de Salud, 78 personas tuvieron al coronavirus como la causa directa de su muerte. Otras cuarenta perecieron después de haber dado positivo en un test, aunque desde el Gobierno vasco consideran que el patógeno no fue el principal motivo de su deceso. Ambas son cifras que no se veían en Euskadi desde la primera semana de febrero, en pleno pico de la tercera ola y cuando la vacunación apenas llevaba poco más de

un mes en marcha y solo había llegado a las residencias y a los sanitarios.

Las defunciones han experimentado un incremento importante en solo siete días. La pasada semana el Gobierno vasco atribuyó al virus 50 óbitos, cifra que se elevaba hasta los 78 con el resto de muertes de positivos. En esta han aumentado ambas en un 56 y 38% respectivamente.

En la información publicada ayer por el Departamento de Salud se recoge la muerte de un menor de 9 años tras haber dado positivo, el segundo en dos años de pandemia. Desde la consejería evitaron ayer concretar si se trataba de un pequeño que había tenido al virus como causa directa de su deceso, tenía patologías previas o había fallecido por otro motivo sin relación alguna con el patógeno. La consejería de Salud indicó días atrás que en los hospitales vascos había varios pequeños ingresados con y por coronavirus y que, en todas las circunstancias, un contagio por covid complica la salud de los hospitalizados.

La información publicada ayer

por el Gobierno vasco recoge asimismo la muerte de otros jóvenes y personas de mediana edad en la última semana. Según especifica el boletín de Osakidetza, murieron también un treintañero, seis personas de entre 40 y 49 años y tres de la década de 50 a 59 años.

Dato positivo en los hospitales

Tras la decisión de Salud de modificar sus protocolos y realizar menos test, los datos más fiables para analizar la evolución de la pandemia son los de ingresos hospitalarios y en UCI. Y las cifras de los últimos días parecen mostrar cierta estabilización, dentro de la elevada presión asistencial que les afecta.

Salud comunicó ayer la atención en planta a 780 pacientes con covid y de otros 143 en las unidades de críticos en estado muy grave. Se trata de niveles de ocupación muy similares a los notificados el lunes de la pasada semana (16 menos en planta y una más en la UCI). Estos datos muestran cierta estabilización en los centros, aunque aún es pronto para

afirmar si se puede deber a un cambio de tendencia.

Los próximos días serán claves para determinar si la presión hospitalaria en esta sexta ola aún puede ir a más o el pico comienza a remitir. Algo que los centros necesitan cuanto antes porque la ocupación es muy elevada. La presión que ejerce el covid está obligando a retrasar numerosas operaciones no urgentes para disponer de medios materiales y humanos con los que atender a los pacientes infectados.

LAS CLAVES

DATO DE ESTABILIDAD

Con 923 ingresados la presión hospitalaria mantiene las cifras de la pasada semana

3.806 NUEVOS CASOS

La tasa de positividad se sitúa en un 38,8%, lo que evidencia aún una transmisión muy elevada

Donde sí se ha producido un cambio claro de dinámica estas últimas jornadas es en los contagios diarios. Según los datos oficiales, están cayendo a plomo. Aunque esto es algo que se debe principalmente a la decisión del Departamento de Salud de hacer menos test, no a que la transmisión haya descendido de forma abrupta. Osakidetza notificó ayer 3.806 positivos, una cifra que no se veía desde el 21 de diciembre, antes del fuerte impacto de la variante ómicron en plenas navidades. Aunque aquel día de hace cuatro semanas se realizaron 20.768 test, más del doble de los 9.820 analizados este domingo.

La que se mantiene muy alta es la tasa de positividad, de los pocos indicadores epidemiológicos que no se ha visto distorsionado por la menor realización de pruebas. Se sitúa en un 38,8% de las últimas diagnosticadas. Punto y medio menos que el máximo de esta tasa alcanzado el pasado martes pero cuatro décimas superior al marcado el 4 de enero cuando Euskadi hoyó su cima de contagios diarios con 14.063 casos.