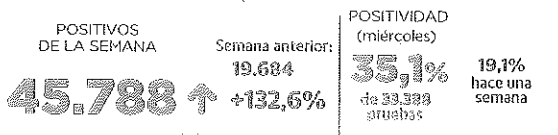


LAS CIFRAS SEMANALES DE LA PANDEMIA EN EUSKADI



INCIDENCIA
Casos en 14 días por 100.000 habitantes

Euskadi
2.976,4

↑ +1.481 en una semana

Gipuzkoa
↑ **3.298,9**

Álava
↑ **2.593,5**

Bizkaia
↑ **2.814,0**

EN PLANTA (miércoles)
455

↑ 285 hace una semana

EN UCI (miércoles)
115

↑ 101 hace una semana



POSITIVOS DIARIOS EN EL ÚLTIMO MES
incluye PCR y test de antígenos

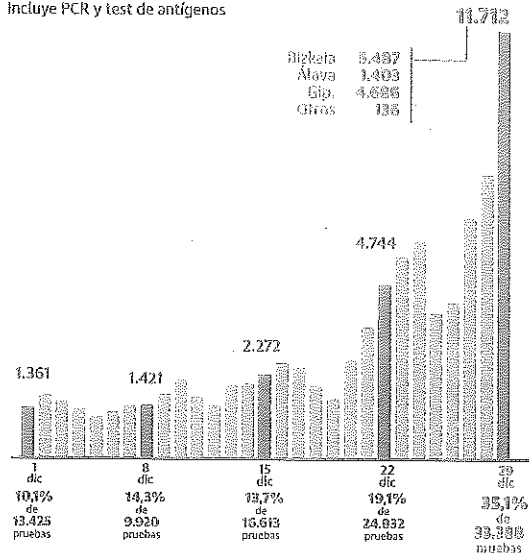
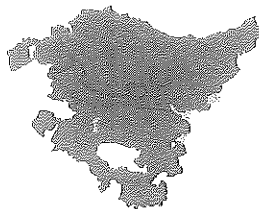


GRÁFICO 6.H. / I.T. / D.G.

CONTAGIOS POR MUNICIPIO



Tasa 14 días / 100.000 h 29/12

| | | |
|---------------------|-------|----|
| Agurain/Salvatierra | 2.783 | 16 |
| Alegria-Dulantzi | 2.357 | 15 |
| Amurrio | 2.043 | 40 |
| Añana | 1.117 | |
| Aramaio | 3.986 | 10 |
| Armiñon | 1.794 | 2 |
| Artea-Maeztu | 1.093 | 2 |
| Arratzua-Ubarrunda | 4.251 | 9 |
| Artziniega | 1.936 | 5 |
| Asparrena | 1.361 | 10 |
| Ayala | 2.280 | 15 |
| Baños de Ebro | 1.246 | |
| Barrundia | 2.444 | 3 |

Álava: incidencia acumulada y contagios del miércoles



Tasa 14 días / 100.000 h 29/12

| | | |
|---------------------|-------|----|
| Berantevilla | 1.603 | 1 |
| Bernedo | 3.019 | 2 |
| Campezo | 4.807 | 20 |
| Elburgo | 1.413 | 1 |
| Elciego | 1.739 | 2 |
| Elvillar | 3.125 | |
| Ribera Alta | 1.446 | 2 |
| Harana | 2.542 | 2 |
| Iruña de Oca | 2.674 | 28 |
| Iruñaz-Gauna | 549 | |
| Kripan | 1.093 | |
| Kuartango | 1.613 | 1 |
| Labastida | 2.178 | 3 |
| Lagrán | 4.545 | 2 |
| Laguardia | 1.173 | 3 |
| Lanciego | 3.984 | 5 |
| Lantarón | 2.011 | 3 |
| Lapuebla de Labarca | 3.527 | 2 |
| Laudio/Llodio | 2.147 | 64 |

Tasa 14 días / 100.000 h 29/12

| | | |
|-----------------|-------|-------|
| Lequio | 3.166 | 7 |
| Leza | 1.327 | |
| Moreda de Álava | 4.833 | 1 |
| Navaridas | 7.500 | |
| Okondo | 2.383 | 6 |
| Oyán | 3.522 | 15 |
| Peñacerrada | 2.083 | 1 |
| Ribera Baja | 1.624 | 5 |
| Samaniego | 4.149 | |
| San Millán | 2.066 | 1 |
| Urkabustalz | 1.448 | 4 |
| Valdegovía | 1.880 | 6 |
| Villabuena | 2.837 | 5 |
| Vitoria-Gasteiz | 2.668 | 1.057 |
| Yécora | 2.622 | |
| Zaldondo | 2.030 | |
| Zambrana | 897 | 1 |
| Zigoitia | 2.812 | 13 |
| Zula | 2.498 | 13 |

45.788 vascos se han contagiado en la semana de Navidad

Solo Navarra, en España, y Dinamarca, en Europa, soportan una tasa de transmisión superior a la de Euskadi, que alcanza los 2.976 puntos

TERRY BASTERRA



45.788 vascos se han contagiado en la semana pasada, la que ha acogido las celebraciones de Nochebuena y Navidad. Los 11.712 últimos casos fueron notificados ayer por el Departamento de Salud y marcan un nuevo techo de positivos diarios en esta pandemia. La comparativa con los registrados tal día como ayer hace un año ofrece una perspectiva demoledora. Entonces fueron 517. Euskadi comenzaba la tercera ola, y hoy está atrapada en la sexta sin señales de que la explosión de contagios vaya a remitir a corto plazo.

Al menos esa es la previsión que manejan en el Gobierno vasco. «Nada hace pensar que en

los próximos días vayamos a tener un cambio de tendencia», manifestó ayer la consejera Goztone Sagardui en los micrófonos de Radio Euskadi. La titular de Salud no comparte los augurios de su homólogo en Madrid sobre una subida y bajada rápida de los casos –como ha sucedido en Sudáfrica–, y que el pico se alcance en dos semanas. «Ojalá estemos equivocados, pero las evidencias que tenemos en el Departamento no indican eso». Por sus palabras, parece que el embate de ómicron tiene aún bastante recorrido.

Esta variante está cumpliendo los pronósticos publicados por el Ministerio de Sanidad y dobla los casos que provoca en cuestión de dos o tres días. En Europa ha ocurrido en Dinamarca, Inglaterra o Escocia. Ahora sucede en el País Vasco. Para prueba, un ejemplo: el martes se notificaron 6.568 nuevas infecciones. 48 horas después, prácticamente el doble.

La pasada jornada se analizaron 33.388 pruebas, que determinaron una tasa de positividad del 35,1%. Es decir, más de uno de cada tres vascos que se sometieron a un test dio positivo. Nunca antes en toda la crisis epidemiológica se habían alcanzado valores tan altos. Esta explosividad incrementa hasta 2.976 la incidencia acumulada a catorce días por cada 100.000 habitantes. Son 429 puntos más que el día anterior. Solo Navarra, en España, y Dinamarca, en Europa, soportan unas tasas de circulación del virus más elevadas que las que muestra Euskadi. Por fortuna, la mayoría de los cuadros que provoca ómicron son leves. Aún así, este enorme volumen de

casos está agravando la presión hospitalaria. Por edades, los veinteañeros se mantienen como la generación que más se contagia. Solo ayer se diagnosticaron 2.347 casos en

206 personas han sido hospitalizadas en tan solo dos días

Aunque ómicron sea más leve que otras variantes, el número de casos diarios que provoca es tan abultado que las hospitalizaciones están aumentando. No en la misma proporción que en olas precedentes, pero aumentan. Según los datos publicados ayer por el Departamento de Salud, en planta hay 455

LA CLAVE

5.941 PUNTOS

La incidencia acumulada entre los veinteañeros está disparada y dobla la de la media del País Vasco

casos está agravando la presión hospitalaria.

Por edades, los veinteañeros se mantienen como la generación que más se contagia. Solo ayer se diagnosticaron 2.347 casos en

pacientes –un 60% más que justo una semana antes– y los enfermos covid en las UCI ocupan 115 camas, catorce más que las comunicadas el jueves anterior. El mismo boletín informa de que en los últimos dos días han tenido que ser ingresadas 206 personas tras contraer el virus. No obstante, los médicos destacan que los cuadros son más leves gracias a la vacunación y, por lo general, los pacientes evolucionan mejor y se recuperan más rápido.

tre chavales de este grupo etario. Su incidencia acumulada alcanza los 5.941 puntos, duplicando la media del País Vasco. Trasladado a su población, seis de cada cien jóvenes de 20 a 29 años han contraído el covid en las últimas dos semanas. Muy probablemente, el porcentaje de infectados reales será mayor, al no diagnosticarse muchos de los casos que se están produciendo en la sociedad, tanto en esta franja como en el resto, tal y como sospechan en el Departamento de Salud.

Reducción de las cuarentenas

Gipuzkoa se mantiene como el territorio vasco con una transmisión más elevada (3.298), aunque Bizkaia (2.813) es el que muestra un crecimiento más acelerado. A lo largo de los últimos siete días ha doblado sus niveles. En Álava también aumenta la incidencia acumulada, que alcanza los 2.593 puntos.

Sobre la reducción de las cuarentenas de diez a siete días en plena sexta ola, la consejera de Salud defendió ayer que la evidencia científica afirma que el periodo de incubación y contagiosidad de ómicron «es menor» que el de otros linajes del virus. Este es el motivo, según Sagardui, que impulsó el miércoles al Consejo Interterritorial a aprobar este cambio, y no los problemas que se están registrando en numerosos sectores económicos, como la aviación, por tener un número elevado de trabajadores de baja o confinados.